

# **FISCALÍA ESPECIALIZADA EN COMBATE A LA CORRUPCIÓN DEL ESTADO DE QUINTANA ROO.**

## **CONTENIDO**

### **INTRODUCCIÓN**

#### **1 INFORMACIÓN CONTABLE**

- 1.1 Estado de Actividades
- 1.2 Estado de Situación Financiera
- 1.3 Estado de Variación en la Hacienda Pública
- 1.4 Estado de Cambios en la Situación Financiera
- 1.5 Estado de Flujos de Efectivo
- 1.6 Estado Analítico del Activo
- 1.7 Estado Analítico de la Deuda y Otros Pasivos
- 1.8 Informe sobre Pasivos Contingentes
- 1.9 Notas a los Estados Financieros

#### **2 INFORMACIÓN PRESUPUESTARIA**

- 2.1 Estado analítico de ingresos
  - 2.1.1 Análisis y evolución de los ingresos presupuestarios
- 2.2 Estados analíticos del ejercicio del Presupuesto de Egresos 2025
  - 2.2.1 Estado analítico del ejercicio del Presupuesto de Egresos por Objeto del gasto
  - 2.2.2 Estado analítico del ejercicio del Presupuesto de Egresos en clasificación por Tipo de Gasto
  - 2.2.3 Estado analítico del ejercicio del Presupuesto de Egresos en clasificación Administrativa
  - 2.2.4 Estado analítico del ejercicio del Presupuesto de Egresos en clasificación Funcional
  - 2.2.5 Endeudamiento Neto
  - 2.2.6 Intereses de la Deuda
  - 2.2.7 Indicadores de Postura Fiscal
- 2.3 Análisis del Ejercicio del Presupuesto de Egresos.
  - 2.3.1 Presupuesto aprobado y adecuaciones.
  - 2.3.2 Ejercicio del Presupuesto de Egresos 2025.

#### **3 INFORMACIÓN PROGRAMÁTICA**

- 3.1 Gasto por categoría programática.
  - 3.1.1 Programas presupuestarios
  - 3.1.2 Estado Analítico de Avance Financiero de Programas y Proyectos de Inversión.

### 3.2 Indicadores para resultados.

3.2.1 Principales Indicadores de Resultados por Programa Presupuestario y Alineación Funcional.

3.2.2 Principales Indicadores de Programas Presupuestarios según los Objetivos del Plan Estatal de Desarrollo 2023-2027 y sus Programas Derivados.

3.2.3 Principales Acciones y Resultados de la gestión de Programas Presupuestarios.

3.2.3.1 Avance de Cumplimiento de los Objetivos y Metas.

3.2.4 Personas Beneficiarias por programa presupuestario y componente.

3.2.5 De los programas Destinados a la Atención de la Perspectiva de Género.

3.2.6 De los programas destinados a la Atención de la Política Anticorrupción del Estado de Quintana Roo.

3.2.7 De los programas orientados a la atención de los Derechos de las Niñas, Niños y Adolescentes.

## **4 ANEXOS**

- Formatos referidos por la Ley de Disciplina Financiera de las Entidades Federativas y Municipios.
- Guía de cumplimiento de la Ley de Disciplina Financiera de las Entidades Federativas y los Municipios.
- Relación de las cuentas bancarias productivas específicas en las cuales se depositen los recursos federales transferidos.
- Relación de esquemas bursátiles y de coberturas financieras.
- Relación de bienes que componen el patrimonio del ente público (enlace web donde está publicado).
- Ingresos por aportaciones especiales federales.
- Gastos por aportaciones especiales federales.
- Estado presupuestario de ingresos y egresos.
- Estados analíticos comparativos de ingresos presupuestarios.
- Estados analíticos comparativos del ejercicio del Presupuesto de Egresos.

- Estado analítico del ejercicio del Presupuesto de Egresos por Objeto del gasto
- Estado analítico del ejercicio del Presupuesto de Egresos en clasificación por Tipo de Gasto.
- Estado analítico del ejercicio del Presupuesto de Egresos en clasificación Administrativa
- Estado analítico del ejercicio del Presupuesto de Egresos en clasificación Funcional

## INTRODUCCIÓN

La Fiscalía Especializada en Combate a la Corrupción del Estado de Quintana Roo es un organismo público autónomo, con personalidad jurídica, patrimonio propio y autonomía presupuestal; con las facultades previstas constitucionalmente al Ministerio Público, y tiene por objeto la investigación y persecución de los delitos establecidos en la Sección Cuarta del Libro Segundo del Código Penal para el Estado Libre y Soberano de Quintana Roo, que sean considerados actos de corrupción cometidos por las personas servidoras públicas en el desempeño de su empleo, cargo o comisión o cometidos por particulares, así como todos aquellos previstos en leyes especiales de competencia estatal. Lo anterior con fundamento en lo establecido en el artículo 96 de Constitución Política del Estado Libre y Soberano de Quintana Roo y el artículo 2 de la Ley Orgánica de la Fiscalía Especializada.

Para cumplir con su función, se han impulsado una serie de estrategias para: (i) eficientar los procesos de investigación y persecución penal de los delitos, (ii) buscar la sanción de las personas y entidades corruptas y, un punto crucial, (iii) recuperar aquello que ha sido sustraído de las arcas del Estado por el flagelo de la corrupción.

Su creación, así como el trabajo que hasta el día de hoy ha realizado ha sido impulsado por cuatro grandes hitos en la historia de prevención y combate a la corrupción de México y nuestra entidad. En primer lugar, la reforma constitucional en materia de anticorrupción (2015) que, entre otras cosas, dio lugar a la creación del Sistema Nacional Anticorrupción (SNA), de la cual la FECCQROO forma parte. En segundo lugar, la armonización legislativa de la reforma constitucional a nivel estatal, que dio como resultado el nacimiento del Sistema Anticorrupción del Estado de Quintana Roo (SAEQROO) en 2018 y de la Fiscalía Especializada en 2019. En tercer lugar, la asociación de las fiscalías locales anticorrupción en 2018 a través de la Convención Nacional de Fiscales Anticorrupción (CONAFA), cuyo objetivo es fortalecer la colaboración entre las diferentes fiscalías y establecer criterios y estrategias comunes para prevenir, investigar y sancionar delitos relacionados con la corrupción en el país, y finalmente, en 2025, se expide la Ley orgánica de la Fiscalía Especializada en Combate a la Corrupción del Estado de Quintana Roo, mediante la cual se otorga

autonomía funcional y de gestión, consolidando su estructura institucional y fortaleciendo sus capacidades para el cumplimiento de su mandato.

## **MISIÓN**

Investigar, prevenir y perseguir los delitos relacionados con hechos de corrupción garantizando la transparencia, la rendición de cuentas y el uso correcto de los recursos públicos.

La misión de la Fiscalía Especializada, se fortalece con apego a la legalidad de forma responsable, eficiente y honesta, para garantizar la justicia social y la confianza en las instituciones.

## **VISIÓN**

Ser una institución especializada en procuración de justicia, integrada por servidores públicos honestos, profesionales y comprometidos, que inspiran un alto nivel de confianza ciudadana y contribuyen de manera efectiva a la prevención y combate de la corrupción, así como al fortalecimiento del Estado de Derecho.

## **OBJETIVOS**

1.- Mejorar la percepción sobre la reducción de los actos de corrupción en Quintana Roo, a través del fortalecimiento de las prácticas de investigación y persecución de los delitos relacionados con hechos de corrupción.

De acuerdo con los resultados de la Encuesta Nacional de Calidad e Impacto Gubernamental (ENCIG), publicada por el Instituto Nacional de Estadística y Geografía (INEGI), la percepción de corrupción alcanzó un 82.3 % en 2023. En consecuencia, la meta prevista para el ejercicio 2026 consiste en reducir dicha percepción a 81 %, considerando que este indicador presenta un comportamiento descendente.

2.- Garantizar que la población de 18 años y más que sea víctima de delitos relacionados con hechos de corrupción reciba un servicio íntegro,

oportuno y conforme a derecho por parte de los servidores públicos de la Fiscalía Especializada en Combate a la Corrupción.

Respecto a la tasa de prevalencia de corrupción, el objetivo se orienta a garantizar que la población de 18 años y más, víctima de hechos de corrupción, reciba atención oportuna y eficaz a sus denuncias mediante procesos de investigación, persecución penal y sustanciación adecuados



1 INFORMACIÓN CONTABLE

1.1 ESTADO DE ACTIVIDADES FINANCIERA

FISCALÍA ESPECIALIZADA EN COMBATE A LA CORRUPCIÓN DEL ESTADO DE QUINTANA ROO		
ESTADO DE ACTIVIDADES		
Del 01 de Enero al 31 de Diciembre de 2025		
(Cifras en Pesos)		
Concepto	2025	2024
<b>INGRESOS Y OTROS BENEFICIOS</b>		
Ingresos de gestión:	36,888.10	0
Impuestos	0.00	0
Cuotas y aportaciones de seguridad social	0.00	0
Contribuciones de mejoras	0.00	0
Derechos	0.00	0
Productos	36,888.10	0
Aprovechamientos	0.00	0
Ingresos por venta de bienes y prestación de servicios	0.00	0
Participaciones, aportaciones, Convenios, Incentivos Derivados de la Colaboración Fiscal, Fondos Distintos de Aportaciones, Transferencias, Asignaciones, Subsidios y Subvenciones, y Pensiones y Jubilaciones	53,757,478.47	0
Participaciones, Aportaciones, Convenios, Incentivos derivados de la colaboración fiscal y fondos distintos de Aportaciones	0.00	0
Transferencia, asignaciones, subsidios y subvenciones, y Pensiones y Jubilaciones	53,757,478.47	0
Otros ingresos y beneficios	9,010.59	0
Ingresos financieros	0.00	0
Incremento por variación de inventarios	0.00	0
Disminución del exceso de estimaciones por pérdida o deterioro u obsolescencia	0.00	0
Disminución del exceso de provisiones	0.00	0
Otros ingresos y beneficios varios	9,010.59	0
<b>Total de ingresos y otros beneficios</b>	<b>53,803,377.16</b>	<b>0</b>
<b>GASTOS Y OTRAS PÉRDIDAS</b>		<b>0</b>
Gastos de funcionamiento	52,269,834.14	0
Servicios personales	37,380,744.30	0
Materiales y suministros	6,736,892.13	0
Servicios generales	8,152,197.71	0
Transferencia, asignaciones, subsidios y otras ayudas	0	0
Transferencias internas y asignaciones al sector público	0	0
Transferencias al resto del sector público	0	0
Subsidios y subvenciones	0	0
Ayudas sociales	0	0
Pensionamientos	0	0
Transferencias a fideicomisos, mandatos y contratos análogos	0	0
Transferencias a la seguridad social	0	0
Donativos	0	0
Transferencias al exterior	0	0
Participaciones y aportaciones	0	0
Participaciones	0	0
Aportaciones	0	0
Convenios	0	0
Intereses, comisiones y otros gastos de la deuda pública	0	0
Intereses de la deuda pública	0	0
Comisiones de la deuda pública	0	0
Gastos de la deuda pública	0	0
Costo por coberturas	0	0
Apoyos financieros	0	0
Otros gastos y pérdidas extraordinarios	9,280.87	0
Estimaciones, depreciaciones, deterioros, obsolescencia y amortizaciones	9,277.20	0
Provisiones	0.00	0
Disminución de inventarios	0.00	0
Otros gastos	3.67	0
Inversión pública	0	0
Inversión pública no capitalizable	0	0
<b>Total de gastos y otras pérdidas</b>	<b>52,279,116.01</b>	<b>0</b>
<b>RESULTADO DEL EJERCICIO (AHORRO/DESAHORRO)</b>	<b>1,524,262.15</b>	<b>0</b>

\*Bajo protesta de decir verdad declaramos que los Estados Financieros y sus notas, son razonablemente correctos y son responsabilidad del emisor.\*

AUTORIZÓ

Lic. Edgar Ramírez Morales

Titular de la Fiscalía Especializada en Combate a la Corrupción del Estado de Quintana Roo.

ELABORÓ

Lic. Héctor Omar Méndez García

Subdirector de Finanzas de la Fiscalía Especializada en Combate a la Corrupción del Estado de Quintana Roo

REVISÓ

Lic. Edgar Mauricio Zapata Bojórquez

Director de Administración y Finanzas de la Fiscalía Especializada en Combate a la Corrupción del Estado de Quintana Roo.

**1.2 ESTADO DE SITUACIÓN FINANCIERA**

FISCALÍA ESPECIALIZADA EN COMBATE A LA CORRUPCIÓN DEL ESTADO DE QUINTANA ROO					
ESTADO DE SITUACIÓN FINANCIERA					
Al 31 de diciembre de 2025					
(Cifras en Peso)					
Concepto	2025	2024	Concepto	2025	2024
<b>Activo</b>			<b>Pasivo</b>		
<b>Activo circulante</b>			<b>Activo circulante</b>		
Efectivo y equivalentes	2,989,431.21	0	Cuentas por pagar a corto plazo	4,766,053.44	0
Derechos a recibir efectivo o equivalentes	2,324,591.48	0	Documentos por pagar a corto plazo	0	0
	0	0	Partición a corto plazo de la deuda pública a largo plazo	0	0
Derechos a recibir bienes o servicios	0	0	Títulos y valores a corto plazo	0	0
Inventarios	0	0	Posivos diferidos a corto plazo	0	0
Almacenes	0	0	Fondos y bienes de terceros en garantía y/o administración a corto plazo	0	0
Estimación por pérdida o deterioro de activos circulantes	0	0	Provisiones a corto plazo	0	0
Otros activos circulantes	0	0	Otros positivos a corto plazo	0	0
<b>Total de activos circulantes</b>	<b>5,314,022.69</b>	<b>0</b>	<b>Total de pasivos circulantes</b>	<b>4,766,053.44</b>	<b>0</b>
<b>Activo no circulante</b>			<b>Activo no circulante</b>		
Inversiones financieras a largo plazo	0	0	Cuentas por pagar a largo plazo	0	0
Derechos a recibir efectivo o equivalentes a largo plazo	0	0	Documentos por pagar a largo plazo	0	0
Bienes inmuebles, infraestructura y construcciones en proceso	0	0	Deuda pública a largo plazo	0	0
Bienes muebles	985,570.10	0	Posivos diferidos a largo plazo	0	0
Activos intangibles	0	0	Fondos y bienes de terceros en garantía y/o en administración a largo plazo	0	0
Depreciación, deterioro y amortización acumulada de bienes	-9,277.20	0	Provisiones a largo plazo	0	0
Activos diferidos	0	0			
Estimación por pérdida o deterioro de activos no circulantes	0	0	<b>Total de pasivos no circulantes</b>	<b>0</b>	<b>0</b>
Otros activos no circulantes	0	0	<b>Total del pasivo</b>	<b>4,766,053.44</b>	<b>0</b>
	0	0	Deuda pública/patrimonio	0	0
	0	0	Deuda pública/patrimonio contribuido	0	0
	0	0	Aportaciones	0	0
	0	0	Donaciones de capital	0	0
	0	0	Actualización de la hacienda pública/patrimonio	0	0
	0	0	Hacienda pública/patrimonio generado	1,524,262.15	0
	0	0	Resultado del ejercicio (Ahorro/deshorro)	1,524,262.15	0
	0	0	Resultados de ejercicios anteriores	0	0
	0	0	Reservas	0	0
	0	0	Reservas	0	0
	0	0	Reafirmaciones de resultados de ejercicios anteriores	0	0
	0	0	Exceso o insuficiencia en la actualización de la hacienda pública/patrimonio	0	0
	0	0	Resultado por posición monetaria	0	0
	0	0	Resultado por tenencia de activos no monetarios	0	0
<b>Total de activos no circulantes</b>	<b>976,292.90</b>	<b>0</b>	<b>Total hacienda pública/patrimonio</b>	<b>1,524,262.15</b>	<b>0</b>
<b>Total del activo</b>	<b>6,290,315.59</b>	<b>0</b>	<b>Total del pasivo y hacienda pública/patrimonio</b>	<b>6,290,315.59</b>	<b>0</b>

*\*Bajo protesta de decir verdad declaramos que los Estados Financieros y sus notas, son razonablemente correctos y son responsabilidad del emisor\*.*

AUTORIZÓ

Lic. Edgar Ramírez Morales

Titular de la Fiscalía Especializada en Combate a la Corrupción del Estado de Quintana Roo.

ELABORÓ

Lic. Héctor Omar Meráz García  
Subdirector de Finanzas de la Fiscalía Especializada en Combate a la Corrupción del Estado de Quintana Roo

REVISÓ

Lic. Edgar Mauricio Zapata Bojórquez  
Director de Administración y Finanzas de la Fiscalía Especializada en Combate a la Corrupción del Estado de Quintana Roo.


1.3 ESTADO DE VARIACIÓN EN LA HACIENDA PÚBLICA FINANCIERA

FISCALÍA ESPECIALIZADA EN COMBATE A LA CORRUPCIÓN DEL ESTADO DE QUINTANA ROO					
ESTADO DE VARIACIÓN EN LA HACIENDA PÚBLICA					
Del 1 de Enero al 31 de Diciembre de 2025					
(Cifras en Pesos)					
Concepto	Hacienda pública/patrimonio contribuido	Hacienda pública/patrimonio generado de ejercicios anteriores	Hacienda pública/patrimonio generado del ejercicio	Exceso o Insuficiencia en la Actualización de la Hacienda Pública / Patrimonio	Total
<b>Hacienda Pública / Patrimonio Contribuido Neto de 2024</b>	0	0	0	0	0
Aportaciones	0	0	0	0	0
Donaciones de capital	0	0	0	0	0
Actualización de la hacienda pública/patrimonio	0	0	0	0	0
<b>Hacienda Pública / Patrimonio Generado Neto de 2024</b>	0	0	0	0	0
Resultado del ejercicio (ahorro/deshorro)	0	0	0	0	0
Resultados de ejercicios anteriores	0	0	0	0	0
Revalúos	0	0	0	0	0
Reservas	0	0	0	0	0
Rectificaciones de Resultados de Ejercicios Anteriores	0	0	0	0	0
<b>Exceso o Insuficiencia en la Actualización de la Hacienda Pública / Patrimonio Neto de 2024</b>	0	0	0	0	0
Resultado por Posición Monetaria	0	0	0	0	0
Resultado por Tenencia de Activos no Monetarios	0	0	0	0	0
<b>Hacienda Pública / Patrimonio Neto Final de 2024</b>	0	0	0	0	0
<b>Cambios en la Hacienda Pública / Patrimonio Contribuido Neto de 2025</b>	0	0	0	0	0
Aportaciones	0	0	0	0	0
Donaciones de capital	0	0	0	0	0
Actualización de la hacienda pública/patrimonio	0	0	0	0	0
<b>Variaciones de la Hacienda Pública / Patrimonio Generado Neto de 2025</b>	0	0	1,524,262.15	0	1,524,262.15
Resultado del ejercicio (ahorro/deshorro)	0	0	1,524,262.15	0	1,524,262.15
Resultados de ejercicios anteriores	0	0	0	0	0
Revalúos	0	0	0	0	0
Reservas	0	0	0	0	0
Rectificaciones de Resultados de Ejercicios Anteriores	0	0	0	0	0
<b>Cambios en el Exceso o Insuficiencia en la Actualización de la Hacienda Pública / Patrimonio Neto de 2025</b>	0	0	0	0	0
Resultado por Posición Monetaria	0	0	0	0	0
Resultado por Tenencia de Activos no Monetarios	0	0	0	0	0
<b>Hacienda Pública / Patrimonio Neto Final de 2025</b>	0	0	1,524,262.15	0	1,524,262.15

"Bajo protesta de decir verdad declaramos que los Estados Financieros y sus notas, son razonablemente correctos y son responsabilidad del emisor".

AUTORIZÓ  
  
 Lic. Edgar Ramírez Morales  
 Titular de la Fiscalía Especializada en Combate a la Corrupción del Estado de Quintana Roo.

ELABORÓ  
  
 Lic. Héctor Omar Meraz García  
 Subdirector de Finanzas de la Fiscalía Especializada en Combate a la Corrupción del Estado de Quintana Roo

REVISÓ  
  
 Lic. Edgar Mauricio Zapata Bojórquez  
 Director de Administración y Finanzas de la Fiscalía Especializada en Combate a la Corrupción del Estado de Quintana Roo.




1.4 ESTADO DE CAMBIOS EN LA SITUACIÓN FINANCIERA

FISCALÍA ESPECIALIZADA EN COMBATE A LA CORRUPCIÓN DEL ESTADO DE QUINTANA ROO		
ESTADO DE CAMBIOS EN LA SITUACIÓN FINANCIERA		
Del 1 de Enero al 31 de Diciembre de 2025		
(Cifras en Pesos)		
Concepto	Origen	Aplicación
<b>Activo</b>	<b>9,277.20</b>	<b>6,299,592.79</b>
<b>Activo circulante</b>	<b>0</b>	<b>6,314,022.69</b>
Efectivo y equivalentes	0	2,989,431.21
Derechos a recibir efectivo o equivalentes	0	2,324,591.48
Derechos a recibir bienes o servicios	0	0
Inventarios	0	0
Almacenes	0	0
Estimación por pérdida o deterioro de activos circulantes	0	0
Otros activos circulantes	0	0
<b>Activo no circulante</b>	<b>9,277.20</b>	<b>985,570.10</b>
Inversiones financieras a largo plazo	0	0
Derechos a recibir efectivo o equivalentes a largo plazo	0	0
Bienes inmuebles, infraestructura y construcciones en proceso	0	985,570.10
Bienes muebles	0	0
Activos intangibles	0	0
Depreciación, deterioro y amortización acumulada de bienes	9,277.20	0
Activos diferidos	0	0
Estimación por pérdida o deterioro de activos no circulantes	0	0
Otros activos no circulantes	0	0
<b>Pasivo</b>	<b>4,766,053.44</b>	<b>0</b>
<b>Pasivo circulante</b>	<b>4,766,053.44</b>	<b>0</b>
Cuentas por pagar a corto plazo	4,766,053.44	0
Documentos por pagar a corto plazo	0	0
Porción a corto plazo de la deuda pública a largo plazo	0	0
Títulos y valores a corto plazo	0	0
Pasivos diferidos a corto plazo	0	0
Fondos y bienes de terceros en garantía y/o administración a corto plazo	0	0
Provisiones a corto plazo	0	0
Otros pasivos a corto plazo	0	0
<b>Pasivo no circulante</b>	<b>0</b>	<b>0</b>
Cuentas por pagar a largo plazo	0	0
Documentos por pagar a largo plazo	0	0
Deuda pública a largo plazo	0	0
Pasivos diferidos a largo plazo	0	0
Fondos y bienes de terceros en garantía y/o en administración a largo plazo	0	0
Provisiones a largo plazo	0	0
<b>Hacienda pública/patrimonio</b>	<b>1,524,262.15</b>	<b>0</b>
<b>Hacienda pública/patrimonio contribuido</b>	<b>0</b>	<b>0</b>
Aportaciones	0	0
Donaciones de capital	0	0
Actualización de la hacienda pública/patrimonio	0	0
<b>Hacienda pública/patrimonio generado</b>	<b>1,524,262.15</b>	<b>0</b>
Resultado del ejercicio (ahorro/deshorro)	1,524,262.15	0
Resultados de ejercicios anteriores	0	0
Resvalos	0	0
Reservas	0	0
Rectificaciones de resultados de ejercicios anteriores	0	0
<b>Exceso o insuficiencia en la actualización de la hacienda pública/patrimonio</b>	<b>0</b>	<b>0</b>
Resultado por posición monetaria	0	0
Resultado por tenencia de activos no monetarios	0	0

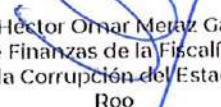
"Bajo protesta de decir verdad declaramos que los Estados Financieros y sus notas, son razonablemente correctos y son responsabilidad del emisor".

AUTORIZO




Lic. Edgar Ramírez Morales  
Titular de la Fiscalía Especializada en Combate a la Corrupción del Estado de Quintana Roo.

ELABORÓ

  
Lic. Héctor Omar Metz García  
Subdirector de Finanzas de la Fiscalía Especializada en Combate a la Corrupción del Estado de Quintana Roo

REVISÓ

  
Lic. Edgar Mauricio Zapata Bojórquez  
Director de Administración y Finanzas de la Fiscalía Especializada en Combate a la Corrupción del Estado de Quintana Roo.





**1.5 ESTADO DE FLUJOS DE EFECTIVO**

FISCALÍA ESPECIALIZADA EN COMBATE A LA CORRUPCIÓN DEL ESTADO DE QUINTANA ROO		
ESTADO DE FLUJOS DE EFECTIVO		
Del 1 de Enero al 31 de Diciembre de 2025		
(Cifras en Pesos)		
Concepto	2025	2024
<b>Flujos de efectivo de las actividades de operación</b>		
<b>Origen</b>	<b>53,236,757.12</b>	<b>0</b>
Impuestos	0	0
Cuotas y aportaciones de seguridad social	0	0
Contribuciones de mejoras	0	0
Derechos	0	0
Productos	36,888.10	0
Aprovechamientos	0	0
Ingresos por venta de bienes y servicios	9,006.72	0
Participaciones, Aportaciones, Convenios, Incentivos derivados de la colaboración fiscal y fondos distintos de Aportaciones	0	0
Transferencia, asignaciones, subsidios y subvenciones, y Pensiones y Jubilaciones	51,489,623.09	0
Otros orígenes de operación	1,701,239.21	0
<b>Aplicación</b>	<b>49,261,755.81</b>	<b>0</b>
Servicios personales	35,180,056.6	0
Materiales y suministros	6,736,892.12	0
Servicios generales	7,344,807.09	0
Transferencias internas y asignaciones al sector público	0	0
Transferencias al resto del sector público	0	0
Subsidios y subvenciones	0	0
Ayudas sociales	0	0
Pensiones y jubilaciones	0	0
Transferencias a fiducicomisos, mandatos y contratos análogos	0	0
Transferencias a la seguridad social	0	0
Donativos	0	0
Transferencias al exterior	0	0
Participaciones	0	0
Aportaciones	0	0
Convenios	0	0
Otras aplicaciones de operación	0	0
<b>Flujos netos de efectivo por actividades de operación</b>	<b>3,975,001.31</b>	<b>0</b>
<b>Flujos de efectivo de las actividades de inversión</b>		
<b>Origen</b>	<b>0</b>	<b>0</b>
Bienes inmuebles, infraestructura y construcciones en proceso	0	0
Bienes muebles	0	0
Otros orígenes de inversión	0	0
<b>Aplicación</b>	<b>985,570.10</b>	<b>0</b>
Bienes inmuebles, infraestructura y construcciones en proceso	0	0
Bienes muebles	985,570.10	0
Otras aplicaciones de inversión	0	0
<b>Flujos netos de efectivo por actividades de inversión</b>	<b>-985,570.10</b>	<b>0</b>
<b>Flujo de efectivo de las actividades de financiamiento</b>		
<b>Origen</b>	<b>0</b>	<b>0</b>
Endeudamiento neto	0	0
Interno	0	0
Externo	0	0
Otros Orígenes de financiamiento	0	0
<b>Aplicación</b>	<b>0</b>	<b>0</b>
Servicios de la deuda	0	0
Interno	0	0
Externo	0	0
Otras aplicaciones de financiamiento	0	0
<b>Flujos netos de efectivo por actividades de financiamiento</b>	<b>0</b>	<b>0</b>
<b>Incremento/disminución neta en el efectivo y equivalentes al efectivo</b>	<b>2,989,431.21</b>	<b>0</b>
<b>Efectivo y equivalentes al efectivo al inicio del ejercicio</b>	<b>0</b>	<b>0</b>
<b>Efectivo y equivalentes al efectivo al final del ejercicio</b>	<b>2,989,431.21</b>	<b>0</b>

*"Bajo protesta de decir verdad declaramos que los Estados Financieros y sus notas, son razonablemente correctos y son responsabilidad del emisor".*

**AUTORIZÓ**

Lic. Edgar Ramírez Morales  
Titular de la Fiscalía Especializada en Combate a la Corrupción del  
Estado de Quintana Roo.

**ELABORÓ**

Lic. Héctor Omar Mérez García  
Subdirector de Finanzas de la Fiscalía Especializada  
en Combate a la Corrupción del Estado de  
Quintana Roo

**REVISÓ**

Lic. Edgar Mauricio Zapata Bojórquez  
Director de Administración y Finanzas de la Fiscalía  
Especializada en Combate a la Corrupción del Estado  
de Quintana Roo.



**1.6 ESTADO ANALÍTICO DEL ACTIVO**

FISCALÍA ESPECIALIZADA EN COMBATE A LA CORRUPCIÓN DEL ESTADO DE QUINTANA ROO					
ESTADO ANALÍTICO DE ACTIVO					
Del 1 de enero al 31 de diciembre de 2025					
(Cifras en Posos)					
Concepto	Saldo Inicial	Cargos del Periodo	Abonos del Periodo	Saldo Final	Variación del Periodo
<b>ACTIVO</b>	0,00	107,468,755.69	101,178,440.10	6,290,315.59	6,290,315.59
<b>Activo circulante</b>	0,00	106,403,185.59	101,169,162.90	5,314,022.69	5,314,022.69
Efectivo y equivalentes	0,00	52,472,250.57	49,482,819.36	2,989,431.21	2,989,431.21
Derechos a recibir efectivo o equivalentes	0,00	54,010,935.02	51,686,343.54	2,324,591.48	2,324,591.48
Derechos a recibir bienes o servicios	0,00	0,00	0,00	0,00	0,00
Inventarios	0,00	0,00	0,00	0,00	0,00
Almacenes	0,00	0,00	0,00	0,00	0,00
Estimación por pérdida o deterioro de activos circulantes	0,00	0,00	0,00	0,00	0,00
Otros activos circulantes	0,00	0,00	0,00	0,00	0,00
<b>Activo no circulante</b>	0,00	985,570.10	9,277.20	976,292.90	976,292.90
Inversiones financieras a largo plazo	0,00	0,00	0,00	0,00	0,00
Derechos a recibir efectivo o equivalentes a largo plazo	0,00	0,00	0,00	0,00	0,00
Bienes inmuebles, Infraestructura y construcciones en proceso	0,00	0,00	0,00	0,00	0,00
Bienes muebles	0,00	985,570.10	0,00	985,570.10	985,570.10
Activos Intangibles	0,00	0,00	0,00	0,00	0,00
Depreciación, deterioro y amortización acumulada de bienes	0,00	0,00	9,277.20	-9,277.20	-9,277.20
Activos diferidos	0,00	0,00	0,00	0,00	0,00
Estimación por pérdida o deterioro de activos no circulantes	0,00	0,00	0,00	0,00	0,00
Otros activos no circulantes	0,00	0,00	0,00	0,00	0,00

\*Bajo protesta de decir verdad declaramos que los Estados Financieros y sus notas, son razonablemente correctos y son responsabilidad del emisor\*.

**AUTORIZÓ**

Lic. Edgar Ramírez Morales  
Titular de la Fiscalía Especializada en Combate a la Corrupción del Estado de Quintana Roo.

**ELABORÓ**

Lic. Héctor Omar Méndez García  
Subdirector de Finanzas de la Fiscalía Especializada en Combate a la Corrupción del Estado de Quintana Roo

**REVISÓ**

Lic. Edgar Mauricio Zapata Bojórquez  
Director de Administración y Finanzas de la Fiscalía Especializada en Combate a la Corrupción del Estado de Quintana Roo.

**1.7 ESTADO ANALÍTICO DE LA DEUDA Y OTROS PASIVOS**

FISCALÍA ESPECIALIZADA EN COMBATE A LA CORRUPCIÓN DEL ESTADO DE QUINTANA ROO				
ESTADO ANALÍTICO DE LA DEUDA Y OTROS PASIVOS				
Del 1 de enero al 31 de diciembre de 2025				
(Cifras en Pesos)				
Denominación de las Deudas	Moneda de Contratación	Institución o País Acreedor	Saldo Inicial del Periodo	Saldo Final del Periodo
<b>DEUDA PÚBLICA</b>				
<b>Corto plazo</b>				
<b>Deuda Interna</b>				
Instituciones de crédito	Peso	México	0	0
Títulos y valores	Peso	México	0	0
Arrendamientos financieros	Peso	México	0	0
<b>Deuda externa</b>				
Organismos financieros	Peso	México	0	0
<b>Internacionales</b>				
Deuda bilateral	Peso	México	0	0
Títulos y valores	Peso	México	0	0
Arrendamientos financieros	Peso	México	0	0
<b>Subtotal de Deuda Pública a corto plazo</b>				
<b>Largo plazo</b>				
<b>Deuda Interna</b>				
Instituciones de crédito	Peso	México	0	0
Títulos y valores	Peso	México	0	0
Arrendamientos financieros	Peso	México	0	0
<b>Deuda externa</b>				
Organismos financieros	Peso	México	0	0
<b>Internacionales</b>				
Deuda bilateral	Peso	México	0	0
Títulos y valores	Peso	México	0	0
Arrendamientos financieros	Peso	México	0	0
<b>Subtotal de Deuda Pública a largo plazo</b>				
<b>Total de Otros pasivos</b>	<b>Peso</b>	<b>México</b>	<b>0</b>	<b>4,766,053.44</b>
<b>Total Deuda Pública y Otros Pasivos</b>			<b>0</b>	<b>4,766,053.44</b>

"Bajo protesta de decir verdad declaramos que los Estados Financieros y sus notas, son razonablemente correctos y son responsabilidad del emisor."

AUTORIZÓ

Lic. Edgar Ramírez Morales  
Titular de la Fiscalía Especializada en Combate a la Corrupción del Estado de Quintana Roo.

ELABORÓ

Lic. Héctor Omar Meraz García  
Subdirector de Finanzas de la Fiscalía Especializada en Combate a la Corrupción del Estado de Quintana Roo

REVISÓ

Lic. Edgar Mauricio Zapata Bojórquez  
Director de Administración y Finanzas de la Fiscalía Especializada en Combate a la Corrupción del Estado de Quintana Roo.

## 1.8 INFORME SOBRE PASIVOS CONTINGENTES

### FISCALÍA ESPECIALIZADA EN COMBATE A LA CORRUPCIÓN DEL ESTADO DE QUINTANA ROO


#### Informe Sobre Pasivos Contingentes 1º de enero al 31 de diciembre de 2025

En cumplimiento a lo dispuesto en los artículos 46, Fracción I, Inciso f) y 52 de la Ley General de Contabilidad Gubernamental y de conformidad con lo establecido en el Capítulo VII, Numeral II, Inciso h) del Manual de Contabilidad Gubernamental emitido por el CONAC, el Ente Público informa lo siguiente: que La Fiscalía Especializada en Combate a la Corrupción del Estado de Quintana Roo, al 31 de diciembre de 2025, no tiene pasivos contingentes que deriven de alguna obligación posible presente o futura, cuya existencia y/o realización sea incierta, y en consecuencia no le es aplicable el Informe Sobre Pasivos Contingentes.


#### Leyenda

"Bajo protesta de decir verdad declaramos que los Estados Financieros y sus notas, son razonablemente correctos y son responsabilidad del emisor".


AUTORIZÓ

  
Lic. Edgar Ramírez Morales  
Titular de la Fiscalía Especializada en Combate a la Corrupción del  
Estado de Quintana Roo.

ELABORÓ

  
Lic. Héctor Omar Méndez García  
Subdirector de Finanzas de la Fiscalía Especializada  
en Combate a la Corrupción del Estado de Quintana  
Roo

REVISÓ

  
Lic. Edgar Mauricio Zapata Bojórquez  
Director de Administración y Finanzas de la Fiscalía  
Especializada en Combate a la Corrupción del Estado  
de Quintana Roo.

## 1.9 NOTAS A LOS ESTADOS FINANCIEROS

### Notas a los Estados Financieros Al 31 de diciembre de 2025

En cumplimiento y seguimiento a los artículos 46 y 49 de la Ley General de Contabilidad Gubernamental, así como a la normatividad emitida por el Consejo Nacional de Armonización Contable (CONAC), mismo que señala que los entes públicos deberán acompañar notas a los estados financieros cuyos rubros así lo requieran teniendo presente los postulados de revelación suficiente e importancia relativa con la finalidad, que la información sea de mayor utilidad para los usuarios.

A continuación, se presentan los tres tipos de notas que acompañan los estados financieros, a saber:

- a) Notas de gestión administrativa.
- b) "Notas de desglose, y
- c) Notas de memoria (cuentas de orden).

#### a) Notas de Gestión Administrativa

Estas Notas tienen como objetivo la revelación del contexto y de los aspectos económico-financieros más relevantes que influyeron en las decisiones del período, y que deberán ser considerados en la elaboración de los estados financieros para la mayor comprensión de los mismos y sus particularidades.

De esta manera, se informan y explican las condiciones relacionadas con la información financiera de cada período de gestión; además, de exponer aquellas políticas que podrían afectar la toma de decisiones en períodos posteriores.

##### 1. Autorización e Historia.

- a. La fecha de creación de la Fiscalía Especializada en Combate a la Corrupción del Estado de Quintana Roo, FECCQROO (por sus siglas) es el 10 de enero de 2025 de

conformidad con su Ley Orgánica 085 publicada en el Periódico Oficial del Estado.

- b. La Estructura Orgánica de la FECCQROO, a la fecha de emisión de estas notas a los Estados Financieros, así como sus manuales administrativos se encuentran en la fase de integración y revisión.

## 2. **Panorama Económico y Financiero**

La Fiscalía Especializada en Combate a la Corrupción del Estado de Quintana Roo, opera con el presupuesto autorizado y asignado en el Presupuesto de Egresos del Estado para el ejercicio fiscal que le es relativo. Asimismo, se encuentra autorizado para percibir ingresos propios, ingresos provenientes de fondos y de subsidios e ingresos por convenios de colaboración, y de prestación de servicios con diversas entidades económicas de los sectores público y privado.

Conforme a lo anterior, se integra el piso presupuestal del Ente, el cual le permite desarrollar sus actividades sustantivas para el cumplimiento de los objetivos marcados en la Ley Orgánica de la FECCQROO, su decreto de creación y los planes estatal y nacional de desarrollo vigentes.

## 3. **Organización y Objeto Social**

- a. La Fiscalía Especializada en Combate a la Corrupción del Estado de Quintana Roo es un órgano constitucional autónomo dentro del Sistema Estatal Anticorrupción. Tiene personalidad jurídica y patrimonio propios, así como autonomía técnica, operativa, financiera y de gestión, lo cual le permite actuar con independencia en sus funciones legales.
- b. El objetivo principal de la FECCQROO es investigar y perseguir penalmente los hechos de corrupción y otros delitos cometidos por servidores públicos, con el propósito de asegurar que:  
Los responsables no queden impunes.

- Se proteja al inocente y se respete el debido proceso y los derechos humanos.
- c. El ejercicio fiscal actual es del 01 de enero al 31 de diciembre de 2025.
  - d. El régimen jurídico de la FECCQROO se define como Órgano Público Autónomo, con personalidad jurídica y patrimonio propio, autonomía administrativa, presupuestal, técnica, de gestión, de operación y de ejecución.
  - e. Las consideraciones fiscales del ente son las siguientes:

La FECCQROO pertenece al Régimen de las Personas Morales con Fines no Lucrativos.

#### **Impuesto Sobre la Renta**

La FECCQROO no es contribuyente del Impuesto Sobre la Renta, en términos del Artículo 79 de la Ley del Impuesto Sobre la Renta vigente, teniendo solo la obligación de retener y enterar el impuesto y exigir la documentación que reúna los requisitos fiscales, cuando efectúe pagos a terceros y estén obligados a ello en términos de ley.

#### **Impuesto al Valor Agregado**

Los recursos que recibe la FECCQROO no son objeto del Impuesto al Valor Agregado, según lo dispone Ley respectiva, y solo lo llega a causar cuando de manera esporádica realiza actos gravados en dicha Ley, así como tampoco están obligadas a efectuar la retención del impuesto cuando adquieran bienes, los usen o gocen temporalmente o reciban servicios, de personas físicas, o de residentes en el extranjero sin establecimiento permanente en el país o reciban servicios de autotransporte terrestre de bienes prestados por personas morales según el artículo 3, párrafo tres de la ley del Impuesto al Valor Agregado.

### Impuesto Sobre Nóminas

Derivado al pago de precepciones a la base trabajadora de la FECCQROO los regímenes fiscales de sueldos y salarios, así como a los honorarios asimilados a salarios se tiene la obligación de enterar el Impuesto sobre nóminas a nivel estatal; para el Estado de Quintana Roo el porcentaje es del 4% sobre el importe pagado.

- f. La Estructura organizacional básica de la FECCQROO para el ejercicio de sus atribuciones, cumplimiento de su objeto y fines el Órgano Autónomo se encuentra dirigida por el Titular de la Fiscalía Especializada en Combate a la Corrupción, y tres distritos de atención de Sur, Centro y Norte para atender las investigaciones, acusaciones y procesos, auxiliados por la Dirección de la Policía de Investigación, para la atención de temas administrativos se cuenta con cuatro unidades que atienden la administración, vinculación, estadísticas y temas jurídicos de igual manera se contempla un Órgano Interno de Control.

#### 4. Bases de Preparación de los Estados Financieros

- a. La FECCQROO prepara sus estados financieros cumpliendo con la normatividad específica establecida en la Ley General de Contabilidad Gubernamental y las disposiciones emitidas por el Consejo Nacional de Armonización Contable (CONAC), el Consejo de Armonización Contable del Estado de Quintana Roo (CONACEQROO) y la Secretaría de Finanzas y Planeación del Poder Ejecutivo Estatal (SEFIPLAN).

Dentro de los principales ordenamientos que cumple la FECCQROO se encuentran:

- Constitución Política de los Estados Unidos Mexicanos
- Ley General de Contabilidad Gubernamental

- Ley General de Transparencia y Acceso a la Información Pública
  - Ley General de Responsabilidades Administrativas
  - Ley Federal de Presupuesto y Responsabilidad Hacendaria, y su Reglamento
  - Ley de Fiscalización y Rendición de Cuentas de la Federación
  - Ley de Ingresos de la Federación
  - Constitución Política del Estado Libre y Soberano de Quintana Roo
  - Ley orgánica de la FECCQROO
  - Acuerdos del Consejo de Armonización Contable del Estado de Quintana Roo.
  - Documentos Técnicos emitidos por el CONAC:
    - Marco Conceptual de Contabilidad Gubernamental
    - Postulados Básicos de Contabilidad Gubernamental
    - Normas y Metodología para el registro de los Momentos Contables de los Ingresos y de los Egresos
    - Clasificador por Rubros de Ingresos
    - Clasificador por Objeto del Gasto
    - Clasificador por Tipo de Gasto
    - Plan de Cuentas
    - Estructura de los Estados Financieros Básicos y características de sus notas.
    - Normas y Metodología para la Emisión de Información Financiera y Estructura de los Estados Financieros Básicos del Ente Público y Características de sus Notas.
- b. En forma supletoria a las normas de la LGCG y a las emitidas por el CONAC, se aplicarán las siguientes:
- La normatividad emitida por las unidades administrativas o instancias competentes en materia de contabilidad gubernamental.

Los estados y la información financiera son generados a través del Sistema de Contabilidad Gubernamental denominado: Sistema Automatizado de Administración y Contabilidad Gubernamental (SAACG.NET), el cual muestra amplia y claramente la situación financiera, así como los resultados del ente público en su documentación generada, dando cumplimiento así al postulado de revelación suficiente.

Todos los eventos que afectaron económicamente a la FECCQROO se cuantificaron en términos monetarios y al valor económico más objetivo registrándose en moneda nacional, cumpliendo así con el postulado básico de Valuación.

- c. La FECCQROO aplica totalmente las disposiciones de registro y valoración dispuestas por los postulados básicos de contabilidad emitidos por el CONAC y las disposiciones en materia de información financiera establecidas en la Ley General de Contabilidad Gubernamental.

Los Postulados Básicos de Contabilidad Gubernamental se enlistan a continuación:

- Sustancia económica
- Ente público
- Existencia permanente
- Revelación suficiente
- Importancia relativa
- Registro e integración presupuestaria
- Consolidación de la información financiera
- Devengo contable
- Valuación
- Dualidad económica
- Consistencia.

- d. En cuanto a la normatividad supletoria, la FECCQROO aplica las disposiciones establecidas en las Normas de Información Financiera.

Moneda de presentación: Los estados financieros y sus notas al ejercicio fiscal que le es relativo, se presentan en moneda nacional.

Primer ejercicio: Si bien la Ley que crea a nuestra Fiscalía se encuentra vigente desde el 10 de enero de 2025 la entidad operaba administrativamente como una unidad administrativa de la Fiscalía General del Estado (FGE) bajo la denominación de Fiscalía Especializada en Combate a la Corrupción, se gozaba de una autonomía de operación, pero la administración de los recursos estaba sujeta a la FGE.

**5. Políticas de Contabilidad Significativas**

El registro de las operaciones se apega de manera obligatoria al Marco Conceptual y Postulados Básicos de Contabilidad Gubernamental emitidos por el Consejo Nacional de Armonización Contable (CONAC), las principales políticas de contabilidad se enlistan a continuación:

- o La contabilidad gubernamental deberá permitir la expresión fiable de las transacciones en los estados financieros y considerar las mejores prácticas contables nacionales e internacionales en apoyo a las tareas de planeación financiera, control de recursos, análisis y fiscalización.
- o Los registros contables de la FECCQROO se llevarán con base acumulativa. La contabilización de las transacciones de gasto se hará conforme a la fecha de su realización, independientemente de la de su pago, y la del ingreso se registrará cuando exista jurídicamente el derecho de cobro.
- o La FECCQROO deberá mantener un registro histórico detallado de las operaciones realizadas como resultado de su gestión financiera, en los libros diario, mayor, inventarios y balances.
- o La contabilidad deberá contener registros auxiliares que muestren los avances presupuestarios y contables, que permitan realizar el seguimiento y evaluar el ejercicio del gasto público y la captación del ingreso, así como el análisis de los saldos contenidos en sus estados financieros.

- o Para el registro de las operaciones presupuestarias y contables, la FECCQROO deberá ajustarse a sus respectivos catálogos de cuentas, cuyas listas de cuentas estarán alineadas, tanto conceptualmente como en sus principales agregados, al plan de cuentas que emita el consejo.
- o El registro de las etapas del presupuesto de los entes públicos se efectuará en las cuentas contables que, para tal efecto, establezca el consejo, las cuales deberán reflejar:
  - o En lo relativo al gasto, el aprobado, modificado, comprometido, devengado, ejercido y pagado, y
  - o En lo relativo al ingreso, el estimado, modificado, devengado y recaudado.
- o Serán materia de registro y valuación las provisiones que se constituyan para hacer frente a los pasivos de cualquier naturaleza, con independencia de que éstos sean clasificados como deuda pública en términos de la normativa aplicable. Dichas provisiones deberán ser revisadas y ajustadas periódicamente para mantener su vigencia.
- o Los procesos administrativos de la FECCQROO que impliquen transacciones presupuestarias y contables generarán el registro automático y por única vez de las mismas en los momentos contables correspondientes.
- o Para el registro único de las operaciones presupuestarias y contables, la FECCQROO dispondrán de clasificadores presupuestarios, listas de cuentas y catálogos de bienes o instrumentos similares que permitan su interrelación automática, a través de las matrices de conversión implementadas en el sistema contable.
- o La contabilización de las operaciones presupuestarias y contables deberá respaldarse con la documentación original que compruebe y justifique los registros que se efectúen.
- o La FECCQROO estará obligado a conservar y poner a disposición de las autoridades competentes los

documentos, comprobatorios y justificativos, así como los libros principales de contabilidad.

**6. Posición en Moneda Extranjera y Protección por Riesgo Cambiario**

La FECCQROO no cuenta en sus registros con cuentas en moneda extranjera.

**7. Reporte Analítico del Activo**

Se presenta la siguiente información:

a) Vida útil y porcentajes de depreciación de bienes.

Cuenta	Concepto	Años de vida útil	% de depreciación anual
1.2.3	<b>BIENES INMUEBLES, INFRAESTRUCTURA Y CONSTRUCCIONES EN PROCESO</b>		
1.2.3.3	Edificios No Habitacionales	30	3.3

Cuenta	Concepto	Años de vida útil	% de depreciación anual
1.2.4	<b>BIENES MUEBLES</b>		
1.2.4.1	Mobiliario y Equipo de Administración		
1.2.4.1.1	Muebles de Oficina y Estantería	10	10
1.2.4.1.3	Equipo de Cómputo y de Tecnologías de la Información	3	33.3
1.2.4.1.9	Otros Mobiliarios y Equipos de Administración	10	10
1.2.4.2	Mobiliario y Equipo Educativo y Recreativo		
1.2.4.2.1	Equipos y Aparatos Audiovisuales	3	33.3
1.2.4.2.3	Cámaras Fotográficas y de Video	3	33.3
1.2.4.2.9	Otro Mobiliario y Equipo Educativo y Recreativo	5	20
1.2.4.4	Equipo de Transporte		
1.2.4.4.1	Automóviles y Equipo Terrestre	5	20
1.2.4.4.2	Carrocerías y Remolques	5	20
1.2.4.4.9	Otros Equipos de Transporte	5	20
1.2.4.6	Maquinaria, Otros Equipos y Herramientas		
1.2.4.6.4	Sistemas de Aire Acondicionado, Calentamiento y de Refrigeración Industrial y Comercial	10	10
1.2.4.6.5	Equipo de Comunicación y Telecomunicación	10	10
1.2.4.6.6	Equipos de Generación Eléctrica, Aparatos y Accesorios Eléctricos	10	10
1.2.5	<b>ACTIVOS INTANGIBLES</b>		

*Rd*  
*A*



Cuenta	Concepto	Años de vida útil	% de depreciación anual
1.2.5.1	Software	Vida Útil	
1.2.5.4	licencias	Vida Útil	

- b) La FECCQROO no cuenta con gastos capitalizados en el ejercicio de carácter financiero ni de investigación y desarrollo.
- c) Importe de los gastos capitalizados en el ejercicio, tanto financieros como de investigación y desarrollo: No aplica derivado a que la FECCQROO no tiene inversiones financieras.
- d) Riesgos por tipo de cambio o tipo de interés de las inversiones financieras. No aplica derivado a que la FECCQROO no tiene inversiones financieras.
- e) A la presente fecha del ejercicio la entidad no ha realizado obras de construcción.
- f) A la presente fecha la FECCQROO no registra desmantelamiento de activos, procedimientos o efectos contables de consideración.
- g) En relación al Activo No Circulante la FECCQROO administra los bienes en apego a lo establecido por la CONAC.

**8. Fideicomisos, Mandatos y Análogos**

La FECCQROO no cuenta con Fideicomisos, mandatos o análogos.

**9. Reporte de la Recaudación**

El porcentaje de recaudación al 31 DE DICIEMBRE DE 2025

Concepto	2025	%
Ingresos Estimados	\$ 59,999,977.00	100%
Ingresos por Ejecutar	\$ 5,091,562.53	8.49%
Modificaciones a los Ingresos	-\$ 1,105,041.18	-1.84%
Ingresos Recaudados	\$ 51,535,517.91	85.89%

**10. Información sobre la Deuda y el Reporte Analítico de la Deuda**

La FECCQROO no cuenta con deuda pública.

**11. Calificaciones Otorgadas**

La FECCQROO no cuenta con deuda pública ni cualquier transacción realizada que haya sido sujeta a una calificación crediticia.

**12. Proceso de Mejora**

- a. Los lineamientos de las políticas de control interno están en proceso de elaboración; y las
- b. Medidas de desempeño financiero, metas y alcance están en proceso de elaboración.

**13. Información por Segmentos**

La FECCQROO no cuenta con registros de información segmentada.

**14. Eventos Posteriores al Cierre**

Al 31 de diciembre de 2025, no existen eventos posteriores que pudieran tener un efecto significativo en la información de los Estados Financieros presentados en este informe.

**15. Partes Relacionadas**

La FECCQROO no tiene partes relacionadas que se asocien para la realización de su actividad con terceras personas o funcionarios de la misma.

**16. Responsabilidad Sobre la Presentación Razonable de la Información Contable**

La FECCQROO presenta la información contable debidamente firmada por los responsables de la misma con la leyenda:

"Bajo protesta de decir verdad declaramos que los Estados Financieros y sus notas son razonablemente correctos y son responsabilidad del emisor".

**b) Notas de Desglose**

**1. Notas al Estado de Actividades**

**Ingresos y Otros Beneficios**

1. Participaciones, Aportaciones, Convenios, Incentivos Derivados de la Colaboración Fiscal, Fondos Distintos de Aportaciones, Transferencias, Asignaciones, Subsidios y Subvenciones, y Pensiones y Jubilaciones: Esta cuenta refleja la recaudación de las Participaciones, dentro de las que destacan: Recursos del Fondo General de Participaciones (FGP) 2024 y del Fondo de Impuesto Sobre la Renta (FISR) 2025, también se presenta una recaudación de Transferencias de Libre Disposición de Origen Estatal 2024

Otros Ingresos y Beneficios: El importe reflejado en esta cuenta corresponde a los intereses bancarios recibidos al 31 de diciembre de 2025.

Concepto	Importo
INGRESOS DE GESTIÓN	\$ 36,888.10
PARTICIPACIONES, APORTACIONES, CONVENIOS, INCENTIVOS DERIVADOS DE LA COLABORACIÓN FISCAL, FONDOS DISTINTOS DE APORTACIONES, TRANSFERENCIAS, ASIGNACIONES, SUBSIDIOS Y SUBVENCIONES, Y PENSIONES Y JUBILACIONES	\$ 53,757,478.47
OTROS INGRESOS Y BENEFICIOS	\$ 9,010.59
<b>Suma</b>	<b>\$ 53,803,377.16</b>

Concepto	Importo	%
PRODUCTOS	\$ 36,888.10	0.07%
TRANSFERENCIAS, ASIGNACIONES, SUBSIDIOS Y SUBVENCIONES, Y PENSIONES Y JUBILACIONES	\$ 53,757,478.47	99.91%
OTROS INGRESOS Y BENEFICIOS VARIOS	\$ 9,010.59	0.02%

**Ingresos de Gestión**

2. Productos: El importe reflejado en esta cuenta corresponde a los intereses bancarios y cobros de bases de licitación, recibidos al 31 de diciembre de 2025.



Concepto	Importo
INTERESES BANCARIOS	\$ 13,372.50
BASES DE LICITACIÓN	\$ 23,515.60
<b>Suma</b>	<b>\$ 36,888.10</b>

**Participaciones, Aportaciones, Convenios, Incentivos Derivados de la Colaboración Fiscal, Fondos Distintos de Aportaciones, Transferencias, Asignaciones, Subsidios y Subvenciones, y Pensiones y Jubilaciones**

Concepto	Importo
PARTICIPACIONES, APORTACIONES, CONVENIOS, INCENTIVOS DERIVADOS DE LA COLABORACIÓN FISCAL Y FONDOS DISTINTOS DE APORTACIONES	\$ .00
PARTICIPACIONES	\$ .00
APORTACIONES	\$ .00
CONVENIOS	\$ .00
INCENTIVOS DERIVADOS DE LA COLABORACIÓN FISCAL	\$ .00
FONDOS DISTINTOS DE APORTACIONES	\$ .00
TRANSFERENCIAS, ASIGNACIONES, SUBSIDIOS Y SUBVENCIONES, Y PENSIONES Y JUBILACIONES	\$ 53,757,478.47
TRANSFERENCIAS Y ASIGNACIONES	\$ 53,757,478.47
SUBSIDIOS Y SUBVENCIONES	\$ .00
PENSIONES Y JUBILACIONES	\$ .00
TRANSFERENCIAS DEL FONDO MEXICANO DEL PETRÓLEO PARA LA ESTABILIZACIÓN Y EL DESARROLLO	\$ .00
<b>Suma</b>	<b>\$ 53,757,478.47</b>

**Otros ingresos y beneficios**

Concepto	Importo
OTROS INGRESOS	\$ 9,010.59
<b>Suma</b>	<b>\$ 9,010.59</b>

**Gastos y Otras Pérdidas:**

1. A continuación, se relacionan las cuentas que integran Gastos y Otras Pérdidas:



Concepto	Importo
GASTOS DE FUNCIONAMIENTO	\$ 52,269,834.14
TRANSFERENCIAS, ASIGNACIONES, SUBSIDIOS Y OTRAS AYUDAS	\$ .00
PARTICIPACIONES Y APORTACIONES	\$ .00
INTERESES, COMISIONES Y OTROS GASTOS DE LA DEUDA PÚBLICA	\$ .00
OTROS GASTOS Y PÉRDIDAS EXTRAORDINARIAS	\$ 9,280.87
<b>Suma</b>	<b>\$ 52,279,115.01</b>

Concepto	Importo	%
GASTOS DE FUNCIONAMIENTO	\$ 52,269,834.14	99.98%
TRANSFERENCIAS, ASIGNACIONES, SUBSIDIOS Y OTRAS AYUDAS	\$ .00	0.00%
PARTICIPACIONES Y APORTACIONES	\$ .00	0.00%
INTERESES, COMISIONES Y OTROS GASTOS DE LA DEUDA PÚBLICA	\$ .00	0.00%
OTROS GASTOS Y PÉRDIDAS EXTRAORDINARIAS	\$ 9,280.87	0.02%

### Gastos de Funcionamiento

Concepto	Importo	%
SERVICIOS PERSONALES	\$ 37,380,744.30	71.51%
MATERIALES Y SUMINISTROS	\$ 6,736,892.13	12.89%
SERVICIOS GENERALES	\$ 8,152,197.71	15.60%
<b>Suma</b>	<b>\$ 52,269,834.14</b>	<b>100.00%</b>

### Servicios Personales

Concepto	Importo	%
REMUNERACIONES AL PERSONAL DE CARÁCTER PERMANENTE	\$ 7,399,054.68	19.79%
REMUNERACIONES AL PERSONAL DE CARÁCTER TRANSITORIO	\$ 375,883.50	1.01%
REMUNERACIONES ADICIONALES Y ESPECIALES	\$ 9,308,203.93	24.90%
SEGURIDAD SOCIAL	\$ 3,052,213.32	8.17%
OTRAS PRESTACIONES SOCIALES Y ECONÓMICAS	\$ 16,805,644.23	44.96%
PAGO DE ESTÍMULOS A SERVIDORES PÚBLICOS	\$ 439,744.64	1.18%
<b>Suma</b>	<b>\$ 37,380,744.30</b>	<b>100.00%</b>

Corresponde a las remuneraciones al personal de carácter permanente que incluyen las personas bajo el régimen de sueldos y salarios, las remuneraciones al personal de carácter transitorio se refieren a las personas contratadas bajo el régimen de honorarios, asimilados a salarios



Estatales; y el porcentaje plasmado bajo el concepto de remuneraciones adicionales y especiales, corresponde a pagos por compensación por servicios de personal de confianza y compensación por trabajos especiales.

**Materiales y Suministros**

Concepto	Importo	%
MATERIALES DE ADMINISTRACIÓN, EMISIÓN DE DOCUMENTOS Y ARTÍCULOS OFICIALES	\$ 2,944,300.34	43.70%
ALIMENTOS Y UTENSILIOS	\$ 74,002.16	1.10%
MATERIAS PRIMAS Y MATERIALES DE PRODUCCIÓN Y COMERCIALIZACIÓN	\$ .00	0.00%
MATERIALES Y ARTÍCULOS DE CONSTRUCCIÓN Y DE REPARACIÓN	\$ 148,503.73	2.20%
PRODUCTOS QUÍMICOS, FARMACÉUTICOS Y DE LABORATORIO	\$ .00	0.00%
COMBUSTIBLES, LUBRICANTES Y ADITIVOS	\$ 1,771,731.62	26.30%
VESTUARIO, BIANCOS, PRENDAS DE PROTECCIÓN Y ARTÍCULOS DEPORTIVOS	\$ 193,668.34	2.87%
MATERIALES Y SUMINISTROS PARA SEGURIDAD	\$ 596,914.54	8.86%
HERRAMIENTAS, REFACCIONES Y ACCESORIOS MENORES	\$ 1,007,771.40	14.96%
<b>Suma</b>	<b>\$ 6,736,892.13</b>	<b>100.00%</b>

**Servicios Generales**

Concepto	Importo	%
SERVICIOS BÁSICOS	\$ 420,871.56	5.16%
SERVICIOS DE ARRENDAMIENTO	\$ 1,036,164.89	12.71%
SERVICIOS PROFESIONALES, CIENTÍFICOS Y TÉCNICOS Y OTROS SERVICIOS	\$ 2,963,717.90	36.35%
SERVICIOS FINANCIEROS, BANCARIOS Y COMERCIALES	\$ 253,376.60	3.11%
SERVICIOS DE INSTALACIÓN, REPARACIÓN, MANTENIMIENTO Y CONSERVACIÓN	\$ 991,952.60	12.17%
SERVICIOS DE COMUNICACIÓN SOCIAL Y PUBLICIDAD	\$ 14,333.64	0.18%
SERVICIOS DE TRASADO Y VIÁTICOS	\$ 212,883.37	2.61%
SERVICIOS OFICIALES	\$ .00	0.00%
OTROS SERVICIOS GENERALES	\$ 2,258,897.15	27.71%
<b>Suma</b>	<b>\$ 8,152,197.71</b>	<b>100.00%</b>

**Otros Gastos y Pérdidas Extraordinarias**

Concepto	Importo	%
ESTIMACIONES, DEPRECIACIONES, DETERIOROS, OBSOLESCENCIA Y AMORTIZACIONES	\$ 9,277.20	99.96%
OTROS GASTOS VARIOS	\$ 3.67	0.04%
<b>Suma</b>	<b>\$ 9,280.87</b>	<b>100.00%</b>



El importe presentado en este rubro, corresponde a las representaciones de desgaste de los bienes muebles por uso, además se integran igual las variaciones de centavos por redondeo de los pagos de impuestos estatales y federales.

**2. Notas al Estado de Situación Financiera**

**Activo**

**Efectivo y Equivalentes**

1. Se informará acerca de los fondos con afectación específica, el tipo y monto de los mismos; de las inversiones temporales se revelará su tipo y monto.

A continuación, se relacionan las cuentas que integran el rubro de efectivo y equivalentes:

Concepto	2025	2024
EFFECTIVO	\$ .00	\$ .00
BANCOS/TESORERÍA	\$ 2,989,431.21	\$ .00
INVERSIONES TEMPORALES (HASTA 3 MESES)	\$ .00	\$ .00
FONDOS CON AFECTACIÓN ESPECÍFICA	\$ .00	\$ .00
DEPÓSITOS DE FONDOS DE TERCEROS EN GARANTÍA Y/O ADMINISTRACIÓN	\$ .00	\$ .00
OTROS EFECTIVOS Y EQUIVALENTES	\$ .00	\$ .00
<b>Suma</b>	<b>\$ 2,989,431.21</b>	<b>\$ .00</b>

**Bancos y Tesorería**

Representa el monto de efectivo disponible propiedad de la FECCQROO en instituciones bancarias, su importe se integra por:

Banco	Importo
CTA. 1304678827 FGP 2024, 2025, PGD	\$ 2,209,477.06
CTA. 1304673710 FISR2025	\$ 18,985.35
CTA. 1304681818 IEPS 2024, 2025	\$ 737,449.65
CTA. 1334845372 INGRESOS PROPIOS	\$ 23,519.15
<b>Suma</b>	<b>\$ 2,989,431.21</b>

El objeto de las cuentas bancarias, es llevar el control de los recursos financieros que ministra el Gobierno Estatal para la operación diaria de la FECCQROO. Todas las cuentas bancarias son productivas y se manejan en moneda nacional, el saldo al 31 de diciembre de 2025.

**Derechos a Recibir Efectivo y Equivalentes y Bienes o Servicios**

2. A continuación, se presentan los montos pendientes de cobro y por recuperar por tipo de derecho:

Concepto	2025	2024
DERECHOS A RECIBIR EFECTIVO O EQUIVALENTES	\$ 2,324,591.48	\$ .00
DERECHOS A RECIBIR BIENES O SERVICIOS	\$ .00	\$ .00
Suma	\$ 2,324,591.48	\$ .00

3. A continuación, se informan los conceptos que integran los derechos a recibir efectivo y equivalentes, y bienes o servicios en desagregación por vencimiento:

Concepto	2025			
	90 días	180 días	Hasta 365 días	Mayor a 365 días
INVERSIONES FINANCIERAS DE CORTO PLAZO	\$ .00	\$ -	\$ -	\$ -
CUENTAS POR COBRAR A CORTO PLAZO	\$ 2,267,855.38	\$ -	\$ -	\$ -
DEUDORES DIVERSOS POR COBRAR A CORTO PLAZO	\$ 56,736.10	\$ -	\$ -	\$ -
INGRESOS POR RECUPERAR A CORTO PLAZO	\$ .00	\$ -	\$ -	\$ -
DEUDORES POR ANTICIPOS DE LA TESORERÍA A CORTO PLAZO	\$ .00	\$ -	\$ -	\$ -
PRÉSTAMOS OTORGADOS A CORTO PLAZO	\$ .00	\$ -	\$ -	\$ -
OTROS DERECHOS A RECIBIR EFECTIVO O EQUIVALENTES A CORTO PLAZO	\$ .00	\$ -	\$ -	\$ -
Suma	\$ 2,324,591.48	\$ -	\$ -	\$ -

**Cuentas por Cobrar a Corto Plazo**

El saldo de la cuenta de Cuentas por Cobrar a Corto Plazo es representado por las cantidades que la Secretaría de Finanzas y Planeación (SEFIPLAN) adeuda a la FECCQROO por concepto de Transferencias al 31 de diciembre de 2025.

**Deudores Diversos por Cobrar a Corto Plazo**

Representa el monto de los derechos de cobro a favor del ente público por gastos por comprobar o adeudos de carácter extraordinario.

**Otros Derechos a recibir Efectivo y Equivalentes a Corto Plazo**

Representan los derechos de cobro originados en el desarrollo de las actividades del ente público, de los cuales se espera recibir una contraprestación representada en recursos, bienes o servicios; en un plazo menor o igual a doce meses, no incluidos en las cuentas anteriores.

**Anticipo a Proveedores por Adquisición de Bienes y Prestación de Servicios a Corto Plazo**

Representa los anticipos entregados a proveedores por adquisición de bienes y prestación de servicios, previo a la recepción parcial o total, que serán exigibles en un plazo menor o igual a doce meses.

**Inventarios**

- Se informa que la FECCQROO no realiza algún proceso de transformación y/o elaboración de bienes.

**Almacenes**

- Se informa que la FECCQROO no cuenta con almacén de materiales y consumo a la fecha.

**Inversiones Financieras**

- Se informa que la FECCQROO no cuenta con inversiones financieras.
- Se informa que la FECCQROO no cuenta con participaciones y aportaciones de capital, tampoco con inversiones a largo plazo y títulos y valores a largo plazo.

**Bienes Muebles, Inmuebles e Intangibles**

- La FECCQROO, para el desempeño de sus actividades institucionales, adquirió los Bienes Inmuebles que se desglosan a continuación; dichos Bienes presentan registro de depreciación derivado del registro mensual de la misma.

**Bienes Muebles**

Concepto	2025	2024
MOBILIARIO Y EQUIPO DE ADMINISTRACIÓN	\$ 967,068.10	\$ .00
MOBILIARIO Y EQUIPO EDUCACIONAL Y RECREATIVO	\$ .00	\$ .00
VEHÍCULOS Y EQUIPO DE TRANSPORTE	\$ .00	\$ .00
MAQUINARIA, OTROS EQUIPOS Y HERRAMIENTAS	\$ 18,502.00	\$ .00
<b>Total BIENES MUEBLES</b>	<b>\$ 985,570.10</b>	<b>\$ .00</b>

**Bienes Inmuebles, Infraestructura y Construcciones en Proceso**

Concepto	2025	2024
TERRENOS	\$ .00	\$ .00
VIVIENDAS	\$ .00	\$ .00
<b>Total BIENES INMUEBLES, INFRAESTRUCTURA Y CONSTRUCCIONES EN PROCESO</b>	<b>.00</b>	<b>\$ .00</b>

**Depreciaciones**

Concepto	2025	2024
DEPRECIACIÓN ACUMULADA DE BIENES MUEBLES	\$ 9,277.20	\$ .00
<b>Total DEPRECIACIÓN, DETERIORO Y AMORTIZACIÓN ACUMULADA DE BIENES</b>	<b>\$ 9,277.20</b>	<b>\$ .00</b>

9. La amortización de activos intangibles se realizará bajo el método lineal.

**Activos Intangibles**

Concepto	2025	2024
SOFTWARE	\$ .00	\$ .00
LICENCIAS	\$ .00	\$ .00
<b>Total ACTIVOS INTANGIBLES</b>	<b>\$ .00</b>	<b>\$ .00</b>

**Activo Diferido**

Concepto	2025	2024
OTROS ACTIVOS DIFERIDOS	\$ .00	\$ .00
<b>Total ACTIVOS DIFERIDOS</b>	<b>\$ .00</b>	<b>\$ .00</b>

**Amortizaciones**

Concepto	2025	2024
AMORTIZACIÓN ACUMULADA DE ACTIVOS INTANGIBLES	\$ .00	\$ .00
<b>Total DEPRECIACIÓN, DETERIORO Y AMORTIZACIÓN ACUMULADA DE BIENES</b>	<b>\$ .00</b>	<b>\$ .00</b>

**Estimaciones y Deterioros**

10. El deterioro de los bienes se determinará en apego a las normas de la CONAC, concluyente por un Dictamen de no utilidad por área especializada, adjunto al Programa Anual de Disposición Final de los bienes Muebles, dicho documento será autorizado por el titular de la FECCQROO.

**Otros Activos**

11. La FECCQROO no cuenta con otros activos que reportar al 31 DE DICIEMBRE DE 2025



**Otros Activos Circulantes**

Concepto	2025	2024
VALORES EN GARANTÍA	\$ .00	\$ .00
BIENES EN GARANTÍA (EXCLUYE DEPÓSITOS DE FONDOS)	\$ .00	\$ .00
<b>Total</b>	<b>\$ .00</b>	<b>\$ .00</b>

**Otros Activos No Circulantes**

Concepto	2025	2024
BIENES EN CONCESIÓN	\$ .00	\$ .00
BIENES EN ARRENDAMIENTO FINANCIERO	\$ .00	\$ .00
<b>Total</b>	<b>\$ .00</b>	<b>\$ .00</b>

**Pasivo**

Concepto	2025	2024
PASIVO CIRCUIANTE	\$ 4,766,053.44	\$ .00
PASIVO NO CIRCUIANTE	\$ .00	\$ .00
<b>Suma</b>	<b>\$ 4,766,053.44</b>	<b>\$ .00</b>

**Cuentas y Documentos por pagar**

1. A continuación, se presenta la relación de cuentas por pagar en una desagregación por su vencimiento:

Concepto	2025			
	90 días	180 días	Hasta 365 días	Mayor a 365 días
SERVICIOS PERSONALES POR PAGAR A CORTO PLAZO	\$ 2,200,687.70	\$ -	\$ -	\$ -
PROVEEDORES POR PAGAR A CORTO PLAZO	\$ 807,390.63	\$ -	\$ -	\$ -
CONTRATISTAS POR OBRAS PÚBLICAS POR PAGAR A CORTO PLAZO	\$ .00	\$ -	\$ -	\$ -
PARTICIPACIONES Y APORTACIONES POR PAGAR A CORTO PLAZO	\$ .00	\$ -	\$ -	\$ -
TRANSFERENCIAS OTORGADAS POR PAGAR A CORTO PLAZO	\$ .00	\$ -	\$ -	\$ -
INTERESES, COMISIONES Y OTROS GASTOS DE LA DEUDA PÚBLICA POR PAGAR A CORTO PLAZO	\$ .00	\$ -	\$ -	\$ -
RETENCIONES Y CONTRIBUCIONES POR PAGAR A CORTO PLAZO	\$ 1,757,100.40	\$ -	\$ -	\$ -
DEVOLUCIONES DE LA LEY DE INGRESOS POR PAGAR A CORTO PLAZO	\$ .00	\$ -	\$ -	\$ -
OTRAS CUENTAS POR PAGAR A CORTO PLAZO	\$ 874.71	\$ -	\$ -	\$ -
DOCUMENTOS POR PAGAR A CORTO PLAZO	\$ .00	\$ -	\$ -	\$ -
DOCUMENTOS COMERCIALES POR PAGAR A CORTO PLAZO	\$ .00	\$ -	\$ -	\$ -
DOCUMENTOS CON CONTRATISTAS POR OBRAS PÚBLICAS POR PAGAR A CORTO PLAZO	\$ .00	\$ -	\$ -	\$ -
OTROS DOCUMENTOS POR PAGAR A CORTO PLAZO	\$ .00	\$ -	\$ -	\$ -



Concepto	2025			
	90 días	180 días	Hasta 365 días	Mayor a 365 días
Suma	\$ 4,766,053.44	\$ -	\$ -	\$ -

**Servicios Personales por Pagar a Corto Plazo**

Principalmente lo representa la segunda parte del aguinaldo que se pagará el siguiente mes, así como el concepto de fondo de ahorro y las aportaciones que serán pagadas de manera bimestral en meses posteriores, como las aportaciones por concepto de ahorro solidario cuya fecha de pago está programada en función del bimestre de que se trate.

**Otras cuentas por pagar a corto plazo**

En esta cuenta se registran otras obligaciones de pago distintas de sueldos y contribuciones por pagar.

**Fondos y Bienes de Terceros en Garantía y/o Administración**

- La FECCQROO no cuenta con Fondos y Bienes de Terceros en Garantía y/o Administración.

**Pasivos Diferidos**

- La FECCQROO no cuenta con Pasivos Diferidos.

**Provisiones**

- La FECCQROO no cuenta con Provisiones.

**Otros Pasivos**

- La FECCQROO no cuenta con Otros Pasivos.

**3. Notas al Estado de Variación en la Hacienda Pública**

- La FECCQROO no presenta variaciones al Patrimonio Contribuido en el periodo que se informa.
- A continuación, se informa de manera agrupada las modificaciones al Patrimonio Generado:

Concepto	2025	2024
RESULTADO DEL EJERCICIO (AHORRO/ DESAHORRO)	\$ 1,524,262.15	\$ .00
RESULTADO DE EJERCICIOS ANTERIORES 2024	\$ .00	\$ .00
RECTIFICACIONES DE RESULTADOS DE EJERCICIOS ANTERIORES	\$ .00	\$ .00
Total	\$ 1,524,262.15	\$ -

El Ahorro presentado es la diferencia entre el total de los Ingresos y Gastos al 31 de diciembre de 2025.



**4. Notas al Estado de Flujos de Efectivo**

**Efectivo y equivalentes**

1. El análisis de los saldos inicial y final que figuran en la última parte del Estado de Flujo de Efectivo en la cuenta de efectivo y equivalentes se presenta a continuación:

Efectivo y Equivalentes		
Concepto	2025	2024
Efectivo	\$ .00	\$ .00
Bancos/Tesorería	\$ 2,989,431.21	\$ .00
Bancos/Dependencias y Otros	\$ .00	\$ .00
Inversiones Temporales (Hasta 3 meses)	\$ .00	\$ .00
Fondos con Afectación Específica	\$ .00	\$ .00
Depósitos de Fondos de Terceros en Garantía y/o Administración	\$ .00	\$ .00
Otros Efectivos y Equivalentes	\$ .00	\$ .00
<b>Total</b>	<b>\$ 2,989,431.21</b>	<b>\$ -</b>

2. El patrimonio de la FECCQROO presenta un incremento derivado de las adquisiciones realizadas al 31 DE DICIEMBRE DE 2025

Adquisiciones de Actividades de Inversión efectivamente pagadas		
Concepto	2025	2024
<b>Bienes Inmuebles, Infraestructura y Construcciones en Proceso</b>	<b>\$ -</b>	<b>\$ -</b>
Terrenos	\$ .00	\$ .00
Viviendas	\$ .00	\$ .00
Edificios no Habitacionales	\$ .00	\$ .00
Infraestructura	\$ .00	\$ .00
Construcciones en Proceso en Bienes de Dominio Público	\$ .00	\$ .00
Construcciones en Proceso en Bienes Propios	\$ .00	\$ .00
Otros Bienes Inmuebles	\$ .00	\$ .00
<b>Bienes Muebles</b>	<b>\$ 985,570.10</b>	<b>\$ -</b>
Mobiliario y Equipo de Administración	\$ 967,068.10	\$ .00
Mobiliario y Equipo Educativo y Recreativo	\$ .00	\$ .00
Equipo e Instrumental Médico y de Laboratorio	\$ .00	\$ .00
Vehículos y Equipo de Transporte	\$ .00	\$ .00
Equipo de Defensa y Seguridad	\$ .00	\$ .00
Maquinario, Otros Equipos y Herramientas	\$ 18,502.00	\$ .00
Colecciones, Obras de Arte y Objetos Valiosos	\$ .00	\$ .00
Activos Biológicos	\$ .00	\$ .00

Otras Inversiones	\$ .00	\$ .00
<b>Total</b>	<b>\$ 985,570.10</b>	<b>\$ -</b>

**5. Conciliación entre los Ingresos Presupuestarios y Contables, así como entre los Egresos Presupuestarios y los Gastos Contables**

FISCALÍA ESPECIALIZADA EN COMBATE A LA CORRUPCIÓN DEL ESTADO DE QUINTANA ROO Conciliación entre los Ingresos Presupuestarios y Contables Correspondiente del 01 de enero al 31 de diciembre de 2025 (Cifras en pesos)	
<b>1. Total de Ingresos Presupuestarios</b>	<b>53,803,373</b>
<b>2. Más Ingresos Contables No Presupuestarios</b>	<b>0</b>
2.1 Ingresos Financieros	0
2.2 Incremento por Variación de Inventarios	0
2.3 Disminución del Exceso de Estimaciones por Pérdida o Deterioro u Obsolescencia	0
2.4 Disminución del Exceso de Provisiones	0
2.5 Otros Ingresos y Beneficios Varios	0
2.6 Otros Ingresos Contables No Presupuestarios	0
<b>3. Menos Ingresos Presupuestarios No Contables</b>	<b>0</b>
3.1 Aprovechamientos Patrimoniales	0
3.2 Ingresos Derivados de Financiamientos	0
3.3 Otros Ingresos Presupuestarios No Contables	0
<b>4. Total de Ingresos Contables</b>	<b>53,803,373</b>

FISCALÍA ESPECIALIZADA EN COMBATE A LA CORRUPCIÓN DEL ESTADO DE QUINTANA ROO Conciliación entre los Egresos Presupuestarios y los Gastos Contables Correspondiente del 01 de enero al 31 de diciembre de 2025 (Cifras en pesos)	
<b>1. Total de Egresos Presupuestarios</b>	<b>53,255,404.24</b>
<b>2. Menos Egresos Presupuestarios No Contables</b>	<b>7,722,462.23</b>
2.1 Materias Primas y Materiales de Producción y Comercialización	0
2.2 Materiales y Suministros	6,736,892.13
2.3 Mobiliario y Equipo de Administración	967,068.10
2.4 Mobiliario y Equipo Educativo y Recreativo	0
2.5 Equipo e Instrumental Médico y de Laboratorio	0
2.6 Vehículos y Equipo de Transporte	0
2.7 Equipo de Defensa y Seguridad	0
2.8 Maquinaria, Otros Equipos y Herramientas	18,502.00
2.9 Activos Biológicos	0

<b>FISCALÍA ESPECIALIZADA EN COMBATE A LA CORRUPCIÓN DEL ESTADO DE QUINTANA ROO</b>	
Conciliación entre los Egresos Presupuestarios y los Gastos Contables Correspondiente del 01 de enero al 31 de diciembre de 2025	
(Cifras en pesos)	
2.10 Bienes Inmuebles	0
2.11 Activos Intangibles	0
2.12 Obra Pública en Bienes de Dominio Público	0
2.13 Obra Pública en Bienes Propios	0
2.14 Acciones y Participaciones de Capital	0
2.15 Compra de Títulos y Valores	0
2.16 Concesión de Préstamos	0
2.17 Inversiones en Fideicomisos, Mandatos y Otros Análogos	0
2.18 Provisiones para Contingencias y Otras Erogaciones Especiales	0
2.19 Amortización de la Deuda Pública	0
2.20 Adeudos de Ejercicios Fiscales Anteriores (ADEFAS)	0
2.21 Otros Egresos Presupuestales No Contables	0
<b>3. Más Gastos Contables No Presupuestarios</b>	<b>6,746,173.33</b>
3.1 Estimaciones, Depreciaciones, Deterioros, Obsolescencia y Amortizaciones	9,277.20
3.2 Provisiones	0
3.3 Disminución de Inventarios	0
3.4 Otros Gastos	4.00
3.5 Inversión Pública no Capitalizable	0
3.6 Materiales y Suministros (Consumos)	6,736,892.13
3.7 Otros Gastos Contables No Presupuestales	0
<b>4. Total de Gasto Contable</b>	<b>52,279,115.34</b>

**c) Notas de Memoria**

**1. Cuentas de Orden Contable**

No presenta cuentas de orden contables

**2. Cuentas de Orden Presupuestario**

Se encuentran registradas en cuentas de Presupuestales, las siguientes operaciones:

Cuentas de Orden Presupuestarias de Ingresos	
Concepto	2025
Ley de Ingresos Estimada	\$ 59,999,977.00
Ley de Ingresos por Ejecutar	\$ 5,091,562.53




Modificaciones a la ley de Ingresos Estimada	-\$ 1,105,041.18
Ley de Ingresos Devengada	\$ 53,803,373.29
Ley de Ingresos Recaudada	\$ 51,535,517.91

Cuentas de Orden Presupuestarias de Egresos	
Concepto	2025
Presupuesto de Egresos Aprobado	\$ 59,999,977.00
Presupuesto de Egresos por Ejercer	\$ 5,593,636.76
Modificaciones al Presupuesto de Egresos Aprobado	-\$ 1,150,936.00
Presupuesto de Egresos Comprometido	\$ 41,528,633.29
Presupuesto de Egresos Devengado	\$ 53,255,404.24
Presupuesto de Egresos Ejercido	\$ 53,255,404.24
Presupuesto de Egresos Pagado	\$ 50,247,325.91

“Bajo protesta de decir verdad declaramos que los estados financieros y sus notas son razonablemente correctos y son responsabilidad del emisor”.

**AUTORIZÓ**  
  
 Lic. Edgar Ramirez Morales  
 Titular de la Fiscalía Especializada en Combate a la Corrupción del Estado de Quintana Roo.

**ELABORÓ**  
  
 Lic. Héctor Omar Meraz García  
 Subdirector de Finanzas de la Fiscalía Especializada en Combate a la Corrupción del Estado de Quintana Roo.

**REVISÓ**  
  
 Lic. Edgar Mauricio Zapata Bojórquez  
 Director de Administración y Finanzas de la Fiscalía Especializada en Combate a la Corrupción del Estado de Quintana Roo.

## 2 INFORMACIÓN PRESUPUESTARIA.

### 2.1 ESTADOS ANALÍTICO DE INGRESOS

FISCALÍA ESPECIALIZADA EN COMBATE A LA CORRUPCIÓN DEL ESTADO DE QUINTANA ROO						
Estado Analítico de Ingresos						
Del 1 de Enero al 31 de Diciembre de 2025						
(Cifras en Pesos)						
Rubro de Ingresos / Fuente de Financiamiento	Ingreso					Diferencia
	Estimado	Ampliaciones / (Reducciones)	Modificado	Devengado	Recaudado	
Impuestos	0.00	0.00	0.00	0.00	0.00	0.00
Cuotas y Aportaciones de Seguridad Social	0.00	0.00	0.00	0.00	0.00	0.00
Contribuciones de Mejoras	0.00	0.00	0.00	0.00	0.00	0.00
Derechos	0.00	0.00	0.00	0.00	0.00	0.00
Productos	0.00	36,888.10	36,888.10	36,888.10	36,888.10	36,888.10
Aprovechamientos	0.00	0.00	0.00	0.00	0.00	0.00
Ingresos por Venta de Bienes, Prestación de Servicios y Otros Ingresos	0.00	9,006.72	9,006.72	9,006.72	9,006.72	9,006.72
Participaciones, Aportaciones, Convenios, Incentivos Derivados de la Colaboración Fiscal y Fondos Distintos de Aportaciones	0.00	0.00	0.00	0.00	0.00	0.00
Transferencias, Asignaciones, Subsidios y Subvenciones, y Pensiones y Jubilaciones	59,999,977.00	-1,150,936.00	58,849,041.00	53,757,478.47	51,489,623.09	-8,510,353.91
Ingresos Derivados de Financiamientos	0.00	0.00	0.00	0.00	0.00	0.00
<b>Total</b>	<b>59,999,977.00</b>	<b>-1,105,041.18</b>	<b>58,894,935.82</b>	<b>53,803,373.29</b>	<b>51,535,517.91</b>	<b>-8,464,459.09</b>
				Ingresos excedentes		
Rubro de Ingresos / Fuente de Financiamiento	Ingreso					Diferencia
	Estimado	Ampliaciones / (Reducciones)	Modificado	Devengado	Recaudado	
<b>Ingresos del Poder Ejecutivo Federal o Estatal y de los Municipios</b>	<b>59,999,977.00</b>	<b>-1,114,047.90</b>	<b>58,885,929.10</b>	<b>53,794,366.57</b>	<b>51,526,511.19</b>	<b>-8,473,465.81</b>
Impuestos	0.00	0.00	0.00	0.00	0.00	0.00
Cuotas y Aportaciones de Seguridad Social	0.00	0.00	0.00	0.00	0.00	0.00
Contribuciones de Mejoras	0.00	0.00	0.00	0.00	0.00	0.00
Derechos	0.00	0.00	0.00	0.00	0.00	0.00
Productos	0.00	36,888.10	36,888.10	36,888.10	36,888.10	36,888.10
Aprovechamientos	0.00	0.00	0.00	0.00	0.00	0.00
Participaciones, Aportaciones, Convenios, Incentivos Derivados de la Colaboración Fiscal y Fondos Distintos de Aportaciones	0.00	0.00	0.00	0.00	0.00	0.00
Transferencias, Asignaciones, Subsidios y Subvenciones, y Pensiones y Jubilaciones	59,999,977.00	-1,150,936.00	58,849,041.00	53,757,478.47	51,489,623.09	-8,510,353.91
<b>Ingresos de los Entes Públicos de los Poderes Legislativo y Judicial, de los Órganos Autónomos y del Sector Paraestatal o Paramunicipal, así como de las Empresas Públicas del Estado</b>	<b>0.00</b>	<b>9,006.72</b>	<b>9,006.72</b>	<b>9,006.72</b>	<b>9,006.72</b>	<b>9,006.72</b>
Cuotas y Aportaciones de Seguridad Social	0.00	0.00	0.00	0.00	0.00	0.00

FISCALÍA ESPECIALIZADA EN COMBATE A LA CORRUPCIÓN DEL ESTADO DE QUINTANA ROO						
Estado Analítico de Ingresos						
Del 1 de Enero al 31 de Diciembre de 2025						
(Cifras en Pesos)						
Rubro de Ingresos / Fuente de Financiamiento	Ingreso					Diferencia
	Estimado	Ampliaciones / (Reducciones)	Modificado	Devengado	Recaudado	
Productos	0.00	0.00	0.00	0.00	0.00	0.00
Ingresos por Venta de Bienes, Prestación de Servicios y Otros Ingresos	0.00	9,006.72	9,006.72	9,006.72	9,006.72	9,006.72
Transferencias, Asignaciones, Subsidios y Subvenciones, y Pensiones y Jubilaciones	0.00	0.00	0.00	0.00	0.00	0.00
<b>Ingresos derivados de financiamiento</b>	<b>0.00</b>	<b>0.00</b>	<b>0.00</b>	<b>0.00</b>	<b>0.00</b>	<b>0.00</b>
Ingresos Derivados de Financiamientos	0.00	0.00	0.00	0.00	0.00	0.00
<b>Total</b>	<b>59,999,977.00</b>	<b>-1,105,041.18</b>	<b>58,894,935.82</b>	<b>53,803,373.29</b>	<b>51,535,517.91</b>	
					<b>Ingresos excedentes</b>	<b>-8,464,459.09</b>

### 2.1.1 Análisis y evolución de los ingresos presupuestarios

En el ejercicio fiscal 2025, la Fiscalía Especializada en Combate a la Corrupción del Estado de Quintana Roo contó con un ingreso estimado de \$59,999,977.00, el cual presentó adecuaciones netas por -\$1,105,041.18; resultando un ingreso modificado de \$58,894,935.82.

Al cierre del ejercicio se registraron:

Ingresos devengados: \$53,803,373.29

Ingresos recaudados: \$51,535,517.91

La diferencia respecto al ingreso modificado asciende a - \$8,464,459.09, derivada del calendario y disponibilidad de ministración de recursos durante el ejercicio.

Los ingresos se integraron principalmente por Transferencias, Asignaciones, Subsidios y Subvenciones, que constituyen la fuente principal de financiamiento del organismo.

De manera complementaria, se obtuvieron:

\$36,888.10 por concepto de pago de bases de licitación, y

\$9,006.72 por concepto de intereses financieros generados.

Cabe señalar que, al tratarse de un ente no recaudador, el comportamiento de los ingresos depende fundamentalmente de las ministraciones autorizadas por la Secretaría de Finanzas y Planeación.

2.2 ESTADOS ANALÍTICO DEL EJERCICIO DEL PRESUPUESTO DE  
EGRESOS 2025

2.2.1 Estado Analítico de Ejercicio del Presupuesto por Objeto del  
Gasto

FISCALÍA ESPECIALIZADA EN COMBATE A LA CORRUPCIÓN DEL ESTADO DE QUINTANA ROO						
Estado Analítico del Ejercicio del Presupuesto de Egresos						
Clasificación por Objeto del Gasto (Concepto y Concepto)						
Del 01 de enero al 31 de diciembre de 2025						
(Cifras en Pesos)						
Concepto	Egresos					Subejercicio
	Aprobado	Ampliaciones (Reducciones)	Modificado	Devengado	Pagado	
<b>Servicios Personales</b>	42,579,418.00	-1,844,502.37	40,734,915.63	37,380,744.30	35,180,056.60	3,354,171.33
Remuneraciones al Personal de Carácter Permanente	8,566,374.00	-1,102,819.42	7,463,554.58	7,399,054.68	7,399,054.68	64,499.90
Remuneraciones al Personal de Carácter Transitorio	0.00	376,069.50	376,069.50	375,883.50	375,883.50	186.00
Remuneraciones Adicionales y Especiales	5,999,105.00	3,369,545.45	9,368,651.45	9,308,203.93	7,593,832.36	60,447.52
Seguridad Social	4,284,969.00	-1,057,864.67	3,227,104.33	3,052,213.32	2,867,759.91	174,891.01
Otros Prestaciones Sociales y Económicas	21,856,778.00	-2,878,245.47	19,028,532.53	16,805,644.23	16,503,781.51	2,222,888.30
Provisiones	463,678.00	-150,426.03	313,251.97	0.00	0.00	313,251.97
Pago de Estímulos a Servidores Públicos	1,408,513.00	-450,761.73	957,751.27	439,744.64	439,744.64	518,006.63
<b>Materiales y Suministros</b>	7,586,824.00	0.00	7,586,824.00	6,736,892.13	6,736,892.12	849,931.87
Materiales de Administración, Emisión de Documentos y Artículos Oficiales	1,742,003.00	1,300,150.08	3,042,153.08	2,944,300.34	2,944,300.34	97,852.74
Alimentos y Utensilios	372,000.00	-279,304.11	92,695.89	74,002.16	74,002.16	18,693.73
Materiales Fijos y Materiales de Producción y Comercialización	0.00	0.00	0.00	0.00	0.00	0.00
Materiales y Artículos de Construcción y de Reparación	132,000.00	194,981.93	326,981.93	148,503.73	148,503.73	178,478.20
Productos Químicos, Farmacéuticos y de Laboratorio	0.00	0.00	0.00	0.00	0.00	0.00
Combustibles, Lubricantes y Aditivos	2,172,000.00	-338,468.88	1,833,531.12	1,771,731.62	1,771,731.61	61,799.50
Vestuario, Bancos, Prendas de Protección y Artículos Deportivos	2,629,821.00	-2,029,812.29	600,008.71	193,668.34	193,668.34	406,340.37
Materiales y Suministros para Seguridad	0.00	600,000.00	600,000.00	596,914.54	596,914.54	3,085.46
Herramientas, Refacciones y Accesorios Menores	539,000.00	552,453.27	1,091,453.27	1,007,771.40	1,007,771.40	83,681.87
<b>Servicios Generales</b>	8,770,735.00	693,566.37	9,464,301.37	8,152,197.71	7,344,807.09	1,312,103.66
Servicios Básicos	862,800.00	-346,975.83	515,824.17	420,871.56	420,871.56	94,952.61
Servicios de Arrendamiento	636,000.00	446,768.14	1,082,768.14	1,036,164.89	1,036,164.89	46,603.25
Servicios Profesionales, Científicos, Técnicos y Otros	1,705,000.00	1,379,509.18	3,084,509.18	2,963,717.90	2,963,717.90	120,791.28
<b>Servicios</b>	480,000.00	-220,686.84	259,313.16	253,376.60	253,376.61	5,936.56
Servicios de Instalación, Reparación, Mantenimiento y Conservación	974,000.00	136,456.27	1,110,456.27	991,952.60	991,952.60	118,503.67
Servicios de Comunicación Social y Publicidad	300,000.00	-196,280.36	103,719.64	14,333.64	14,333.64	89,386.00
Servicios de Traslado y Viáticos	1,044,000.00	-740,290.56	303,709.44	212,883.37	212,883.37	90,826.07
Servicios Oficiales	0.00	0.00	0.00	0.00	0.00	0.00
Otros Servicios Generales	2,768,935.00	235,056.37	3,004,001.37	2,258,897.15	1,451,506.52	745,104.22
<b>Transferencias, Asignaciones, Subsidios y Otras Ayudas</b>	0.00	0.00	0.00	0.00	0.00	0.00
Transferencias Internas y Asignaciones al Sector Público	0.00	0.00	0.00	0.00	0.00	0.00
Transferencias al Resto del Sector Público	0.00	0.00	0.00	0.00	0.00	0.00
Subsidios y Subvenciones	0.00	0.00	0.00	0.00	0.00	0.00
Ayudas Sociales	0.00	0.00	0.00	0.00	0.00	0.00
Pensiones y Jubilaciones	0.00	0.00	0.00	0.00	0.00	0.00
Transferencias a Fideicomisos, Mandatos y Otros Análogos	0.00	0.00	0.00	0.00	0.00	0.00
Transferencias a la Seguridad Social	0.00	0.00	0.00	0.00	0.00	0.00
Donativos	0.00	0.00	0.00	0.00	0.00	0.00
Transferencias al Exterior	0.00	0.00	0.00	0.00	0.00	0.00
<b>Bienes Muebles, Inmuebles e Intangibles</b>	1,053,000.00	0.00	1,053,000.00	985,570.10	985,570.10	77,429.90
Mobiliario y Equipo de Administración	550,000.00	480,116.00	1,030,116.00	967,068.10	967,068.10	63,047.90
Mobiliario y Equipo Educativo y Recreativo	0.00	0.00	0.00	0.00	0.00	0.00
Equipo e Instrumental Médico y de Laboratorio	0.00	0.00	0.00	0.00	0.00	0.00
Vehículos y Equipo de Transporte	0.00	0.00	0.00	0.00	0.00	0.00
Equipo de Defensa y Seguridad	0.00	0.00	0.00	0.00	0.00	0.00
Maquinaria, Otros Equipos y Herramientas	0.00	19,001.00	19,001.00	18,502.00	18,502.00	499.00
Activos Biológicos	0.00	0.00	0.00	0.00	0.00	0.00
Bienes Inmuebles	0.00	0.00	0.00	0.00	0.00	0.00
Activos Intangibles	513,000.00	-499,117.00	13,883.00	0.00	0.00	13,883.00
<b>Inversión Pública</b>	0.00	0.00	0.00	0.00	0.00	0.00
Obra Pública en Bienes de Dominio Público	0.00	0.00	0.00	0.00	0.00	0.00
Obra Pública en Bienes Propios	0.00	0.00	0.00	0.00	0.00	0.00
Proyectos Productivos y Acciones de Fomento	0.00	0.00	0.00	0.00	0.00	0.00
<b>Inversiones Financieras y Otras Provisiones</b>	0.00	0.00	0.00	0.00	0.00	0.00
Inversiones para el Fomento de Actividades Productivas	0.00	0.00	0.00	0.00	0.00	0.00
Acciones y Participaciones de Capital	0.00	0.00	0.00	0.00	0.00	0.00
Compra de Títulos y Valores	0.00	0.00	0.00	0.00	0.00	0.00
Concesión de Fideicomisos	0.00	0.00	0.00	0.00	0.00	0.00
Inversiones en Fideicomisos, Mandatos y Otros Análogos	0.00	0.00	0.00	0.00	0.00	0.00
Otras Inversiones Financieras	0.00	0.00	0.00	0.00	0.00	0.00



FISCALÍA ESPECIALIZADA EN COMBATE A LA CORRUPCIÓN DEL ESTADO DE QUINTANA ROO							
Estado Analítico del Ejercicio del Presupuesto de Egresos							
Clasificación por Objeto del Gasto (Capítulo y Concepto)							
Del 01 de enero al 31 de diciembre de 2025							
(Cifras en Pesos)							
Concepto	Egresos					Subjetivo	
	Aprobado	Ampliaciones /(Reducciones)	Modificado	Derogado	Pagado		
Provisiones para Contingencias y Otros Erogados	0.00	0.00	0.00	0.00	0.00	0.00	
Espedidos							
Participaciones y Aportaciones	0.00	0.00	0.00	0.00	0.00	0.00	
Participaciones	0.00	0.00	0.00	0.00	0.00	0.00	
Aportaciones	0.00	0.00	0.00	0.00	0.00	0.00	
Convenios	0.00	0.00	0.00	0.00	0.00	0.00	
Deuda Pública	0.00	0.00	0.00	0.00	0.00	0.00	
Amortización de la Deuda Pública	0.00	0.00	0.00	0.00	0.00	0.00	
Intereses de la Deuda Pública	0.00	0.00	0.00	0.00	0.00	0.00	
Comisiones de la Deuda Pública	0.00	0.00	0.00	0.00	0.00	0.00	
Gastos de la Deuda Pública	0.00	0.00	0.00	0.00	0.00	0.00	
Costo por Coberturas	0.00	0.00	0.00	0.00	0.00	0.00	
Apoyos Financieros	0.00	0.00	0.00	0.00	0.00	0.00	
Adudos de Ejercidos Fiscales Anteriores (ADEFAS)	0.00	0.00	0.00	0.00	0.00	0.00	
<b>Total del Egreso</b>	<b>59,999,977.00</b>	<b>-1,150,936.00</b>	<b>58,849,041.00</b>	<b>53,255,404.24</b>	<b>50,247,325.91</b>	<b>5,593,636.76</b>	

**AUTORIZÓ**

Lic. Edgar Ramírez Morales  
Titular de la Fiscalía Especializada en Combate a la Corrupción del  
Estado de Quintana Roo.

**ELABORÓ**

Lic. Héctor Omar Meraz García  
Subdirector de Finanzas de la Fiscalía Especializada  
en Combate a la Corrupción del Estado de Quintana  
Roo

**REVISÓ**

Lic. Edgar Mauricio Zapata Bojórquez  
Director de Administración y Finanzas de la Fiscalía  
Especializada en Combate a la Corrupción del Estado  
de Quintana Roo.

**2.2.2 Estado Analítico de Ejercicio del Presupuesto en Clasificación  
por Tipo de Gasto**

FISCALÍA ESPECIALIZADA EN COMBATE A LA CORRUPCIÓN DEL ESTADO DE QUINTANA ROO						
Estado Analítico del Ejercicio del Presupuesto de Egresos						
Clasificación Económica (por Tipo de Gasto)						
Del 01 de enero al 31 de diciembre de 2025						
(Cifras en Posos)						
Concepto	Egresos					Subejercicio
	Aprobado	Ampliaciones /(Reducciones)	Modificado	Devengado	Pagado	
Gasto Corriente	58,936,977.00	-1,150,936.00	57,786,041.00	52,269,034.14	49,261,755.81	5,516,206.86
Gasto de Capital	1,063,000.00	0.00	1,063,000.00	985,570.10	985,570.10	77,429.90
Amortización de la Deuda y Disminución de Pasivos	0.00	0.00	0.00	0.00	0.00	0.00
Pensiones y Jubilaciones	0.00	0.00	0.00	0.00	0.00	0.00
Participaciones	0.00	0.00	0.00	0.00	0.00	0.00
<b>Total del Egreso</b>	<b>59,999,977.00</b>	<b>-1,150,936.00</b>	<b>58,849,041.00</b>	<b>53,255,404.24</b>	<b>50,247,325.91</b>	<b>5,593,636.76</b>

AUTORIZO

Lic. Edgar Ramírez Morales  
Titular de la Fiscalía Especializada en Combate a la Corrupción del  
Estado de Quintana Roo.

ELABORO

Lic. Héctor Omar Meraz García  
Subdirector de Finanzas de la Fiscalía Especializada  
en Combate a la Corrupción del Estado de Quintana  
Roo

REVISÓ

Lic. Edgar Mauricio Zapata Bojórquez  
Director de Administración y Finanzas de la Fiscalía  
Especializada en Combate a la Corrupción del Estado  
de Quintana Roo.

**2.2.3 Estado Analítico de Ejercicio del Presupuesto en Clasificación  
Administrativa**

FISCALÍA ESPECIALIZADA EN COMBATE A LA CORRUPCIÓN DEL ESTADO DE QUINTANA ROO							
Estado Analítico del Ejercicio del Presupuesto de Egresos							
Clasificación Administrativa							
Del 01 de enero al 31 de diciembre de 2025							
(Cifras en Pesos)							
Concepto	Egresos					Subejercicio	
	Aprobado	Ampliaciones (Reducciones)	Modificado	Devengado	Pagado		
Poder Ejecutivo	0	0	0	0	0	0	
Poder Legislativo	0	0	0	0	0	0	
Poder Judicial	0	0	0	0	0	0	
Órganos Autónomos	59,999,977.00	-1,150,936.00	58,849,041.00	53,255,404.24	50,247,325.91	5,593,636.76	
1101 - Despacho de la Fiscalía Especializada en Combate a la Corrupción del Estado de Quintana Roo	59,999,977.00	-1,150,936.00	58,849,041.00	53,255,404.24	50,247,325.91	5,593,636.76	
<b>Total del Egreso</b>	<b>59,999,977.00</b>	<b>-1,150,936.00</b>	<b>58,849,041.00</b>	<b>53,255,404.24</b>	<b>50,247,325.91</b>	<b>5,593,636.76</b>	

**AUTORIZÓ**

Lic. Edgar Ramírez Morales  
Titular de la Fiscalía Especializada en Combate a la Corrupción del  
Estado de Quintana Roo.

**ELABORÓ**

Lic. Héctor Omar Meraz García  
Subdirector de Finanzas de la Fiscalía Especializada  
en Combate a la Corrupción del Estado de Quintana  
Roo

**REVISÓ**

Lic. Edgar Mauricio Zapata Bojórquez  
Director de Administración y Finanzas de la Fiscalía  
Especializada en Combate a la Corrupción del Estado  
de Quintana Roo.

**2.2.4 Estado Analítico de Ejercicio del Presupuesto en Clasificación Funcional.**

FISCALÍA ESPECIALIZADA EN COMBATE A LA CORRUPCIÓN DEL ESTADO DE QUINTANA ROO						
Estado Analítico del Ejercicio del Presupuesto de Egresos						
Clasificación funcional (finalidad y función)						
Del 01 de enero al 31 de diciembre de 2025						
(Cifras en Pesos)						
Concepto	Egresos					Subejecido
	Aprobado	Ampliaciones / Reducciones	Modificado	Devengado	Pagado	
<b>Gobierno</b>	59,999,977.00	-1,150,936.00	58,849,041.00	53,255,404.24	50,247,325.91	5,593,636.76
Legislación	59,999,977.00	-1,150,936.00	58,849,041.00	53,255,404.24	50,247,325.91	5,593,636.76
Justicia	0.00	0.00	0.00	0.00	0.00	0.00
Coordinación de la Política de Gobierno	0.00	0.00	0.00	0.00	0.00	0.00
Relaciones Exteriores	0.00	0.00	0.00	0.00	0.00	0.00
Asuntos Financieros y Hacendarios	0.00	0.00	0.00	0.00	0.00	0.00
Seguridad Nacional	0.00	0.00	0.00	0.00	0.00	0.00
Asuntos de Orden Público y de Seguridad Interior	0.00	0.00	0.00	0.00	0.00	0.00
Otros Servicios Generales	0.00	0.00	0.00	0.00	0.00	0.00
<b>Desarrollo Social</b>	0.00	0.00	0.00	0.00	0.00	0.00
Protección Ambiental	0.00	0.00	0.00	0.00	0.00	0.00
Vivienda y Servicios a la Comunidad	0.00	0.00	0.00	0.00	0.00	0.00
Salud	0.00	0.00	0.00	0.00	0.00	0.00
Recreación, Cultura y Otras Manifestaciones	0.00	0.00	0.00	0.00	0.00	0.00
<b>Sociales</b>	0.00	0.00	0.00	0.00	0.00	0.00
Educación	0.00	0.00	0.00	0.00	0.00	0.00
Protección Social	0.00	0.00	0.00	0.00	0.00	0.00
Otros Asuntos Sociales	0.00	0.00	0.00	0.00	0.00	0.00
<b>Desarrollo Económico</b>	0.00	0.00	0.00	0.00	0.00	0.00
Asuntos Económicos, Comerciales y Laborales en General	0.00	0.00	0.00	0.00	0.00	0.00
Agropecuaria, Silvicultura, Pesca y Caza	0.00	0.00	0.00	0.00	0.00	0.00
Combustibles y Energía	0.00	0.00	0.00	0.00	0.00	0.00
Minería, Manufacturas y Construcción	0.00	0.00	0.00	0.00	0.00	0.00
Transporte	0.00	0.00	0.00	0.00	0.00	0.00
Comunicaciones	0.00	0.00	0.00	0.00	0.00	0.00
Turismo	0.00	0.00	0.00	0.00	0.00	0.00
Ciencia, Tecnología e Innovación	0.00	0.00	0.00	0.00	0.00	0.00
Otros Industrias y Otros Asuntos Económicos	0.00	0.00	0.00	0.00	0.00	0.00
<b>Otros</b>	0.00	0.00	0.00	0.00	0.00	0.00
Transacciones de la Deuda Pública / Costa Financiera de la Deuda	0.00	0.00	0.00	0.00	0.00	0.00
Transferencias, Participaciones y Aportaciones entre Diferentes Niveles y Ordenes de Gobierno	0.00	0.00	0.00	0.00	0.00	0.00
Saneamiento del Sistema Financiero	0.00	0.00	0.00	0.00	0.00	0.00
Adeudos de Ejercicios fiscales Anteriores	0.00	0.00	0.00	0.00	0.00	0.00
<b>Total del Egreso</b>	<b>59,999,977.00</b>	<b>-1,150,936.00</b>	<b>58,849,041.00</b>	<b>53,255,404.24</b>	<b>50,247,325.91</b>	<b>5,593,636.76</b>

**AUTORIZÓ**  
  
 Lic. Edgar Ramírez Morales  
 Titular de la Fiscalía Especializada en Combate a la Corrupción del Estado de Quintana Roo.

**ELABORÓ**  
  
 Lic. Héctor Omar Melaz García  
 Subdirector de Finanzas de la Fiscalía Especializada en Combate a la Corrupción del Estado de Quintana Roo

**REVISÓ**  
  
 Lic. E. Mauricio Zapata Bojórquez  
 Director de Administración y Finanzas de la Fiscalía Especializada en Combate a la Corrupción del Estado de Quintana Roo.

### 2.2.5 Endeudamiento Neto

FISCALÍA ESPECIALIZADA EN COMBATE A LA CORRUPCIÓN DEL ESTADO DE QUINTANA ROO			
Endeudamiento Neto			
Del 01 de Enero al 31 de Diciembre de 2025			
Identificación de Crédito o Instrumento	Contratación / Colocación	Amortización	Endeudamiento Neto
<b>Créditos Bancarios</b>			
Total Créditos Bancarios	0	0	0
<b>Otros Instrumentos de Deuda</b>			
Total Otros Instrumentos de Deuda	0	0	0
<b>TOTAL</b>	<b>0</b>	<b>0</b>	<b>0</b>

### 2.2.6 Intereses de la Deuda

<b>FISCALÍA ESPECIALIZADA EN COMBATE A LA CORRUPCIÓN DEL ESTADO DE QUINTANA ROO</b> <b>Intereses de la Deuda</b> Del 01 de Enero al 31 de Diciembre de 2025
---

Identificación de Crédito o Instrumento	Devengado	Pagado
<b>Créditos Bancarios</b>		
Total de Intereses de Créditos Bancarios	<b>NO APLICA</b>	
<b>Otros Instrumentos de Deuda</b>		
Total de Intereses de Otros Instrumentos de Deuda	0	0
<b>TOTAL</b>	<b>0</b>	<b>0</b>

**Indicadores de Postura Fiscal.**

<b>FISCALÍA ESPECIALIZADA EN COMBATE A LA CORRUPCIÓN DEL ESTADO DE QUINTANA ROO</b>			
Indicadores de Postura Fiscal			
Del 01 de enero al 31 de diciembre 2025			
(Cifras en Pesos)			

Concepto	Estimado / Aprobado	Devengado	Recaudado / Pagado <sup>3</sup>
<b>I. Ingresos Presupuestarios (I=1+2)</b>	59,999,977.00	53,803,373.29	51,535,517.91
1. Ingresos del Gobierno de la Entidad Federativa <sup>1</sup>	59,999,977.00	53,803,373.29	51,535,517.91
2. Ingresos del Sector Paraestatal <sup>1</sup>	0.00	0.00	0.00
<b>II. Egresos Presupuestarios (II=3+4)</b>	59,999,977.00	53,255,404.24	50,247,325.91
3. Egresos del Gobierno de la Entidad Federativa <sup>2</sup>	59,999,977.00	53,255,404.24	50,247,325.91
4. Egresos del Sector Paraestatal <sup>2</sup>	0.00	0.00	0.00
<b>III. Balance Presupuestario (Superávit o Déficit) (III = I - II)</b>	0.00	547,969.05	1,288,192.00

Concepto	Estimado / Aprobado	Devengado	Recaudado / Pagado <sup>3</sup>
<b>III. Balance presupuestario (Superávit o Déficit) (III = I - II)</b>	0.00	547,969.05	1,288,192.00
<b>IV. Intereses, Comisiones y Gastos de la Deuda</b>	0.00	0.00	0.00
<b>V. Balance Primario (Superávit o Déficit) (V = III - IV)</b>	0.00	547,969.05	1,288,192.00

Concepto	Estimado / Aprobado	Devengado	Recaudado / Pagado <sup>3</sup>
<b>A. Financiamiento</b>	0.00	0.00	0.00
<b>B. Amortización de la deuda</b>	0.00	0.00	0.00
<b>C. Financiamiento Neto (C = A - B)</b>	0.00	0.00	0.00

1 Los Ingresos que se presentan son los ingresos presupuestarios totales sin incluir los ingresos por financiamientos. Los Ingresos del Gobierno de la Entidad Federativa corresponden a los del Poder Ejecutivo, Legislativo Judicial y Autónomos

2 Los egresos que se presentan son los egresos presupuestarios totales sin incluir los egresos por amortización. Los egresos del Gobierno de la Entidad Federativa corresponden a los del Poder Ejecutivo, Legislativo, Judicial y Órganos Autónomos

3 Para Ingresos se reportan los ingresos recaudados; para egresos se reportan los egresos pagados

**AUTORIZÓ**  
  
 Lic. Edgar Ramírez Morales  
 Titular de la Fiscalía Especializada en Combate a la Corrupción del Estado de Quintana Roo

**ELABORÓ**  
  
 Lic. Héctor Omar Meraz García  
 Subdirector de Finanzas de la Fiscalía Especializada en Combate a la Corrupción del Estado de Quintana Roo

**REVISÓ**  
  
 Lic. Edgar Mauricio Zapata Bojórquez  
 Director de Administración y Finanzas de la Fiscalía Especializada en Combate a la Corrupción del Estado de Quintana Roo. 49

### **2.3 ANÁLISIS DEL EJERCICIO DEL PRESUPUESTO DE EGRESOS.**

Durante el ejercicio fiscal 2025, a la Fiscalía Especializada en Combate a la Corrupción del Estado de Quintana Roo se le autorizó un presupuesto de egresos por un monto de \$59,999,977.00. Durante el periodo que se informa se realizaron adecuaciones presupuestarias que representaron una reducción neta de \$1,150,936.00, resultando un presupuesto modificado de \$58,849,041.00.

Al cierre del ejercicio se registró un presupuesto devengado por \$53,255,404.24, equivalente al 90.49% del presupuesto modificado, y un presupuesto pagado de \$50,247,325.91, generándose un subejercicio de \$5,593,636.76.

El gasto institucional se concentró principalmente en el Capítulo 1000 Servicios Personales, el cual representa el componente principal del presupuesto, al destinarse al pago de sueldos, prestaciones y obligaciones laborales del personal adscrito a la Fiscalía. El resto del gasto se orientó a cubrir las necesidades operativas a través de los capítulos 2000 Materiales y Suministros, 3000 Servicios Generales y 5000 Bienes Muebles, Inmuebles e Intangibles.

Las variaciones entre el presupuesto modificado, devengado y pagado se explican por la disponibilidad financiera y la calendarización de ministraciones durante el ejercicio, así como por obligaciones devengadas al cierre del ejercicio fiscal que serán cubiertas en el siguiente periodo, conforme a la normativa aplicable.

#### **2.3.1 Presupuesto Aprobado y Adecuaciones**

El presupuesto aprobado para el ejercicio fiscal 2025 ascendió a \$59,999,977.00, el cual presentó adecuaciones presupuestarias que resultaron en una reducción neta por \$1,150,936.00, quedando un presupuesto modificado de \$58,849,041.00.

Las adecuaciones presupuestarias se originaron principalmente por:

Ajustes derivados de la disponibilidad financiera durante el ejercicio.

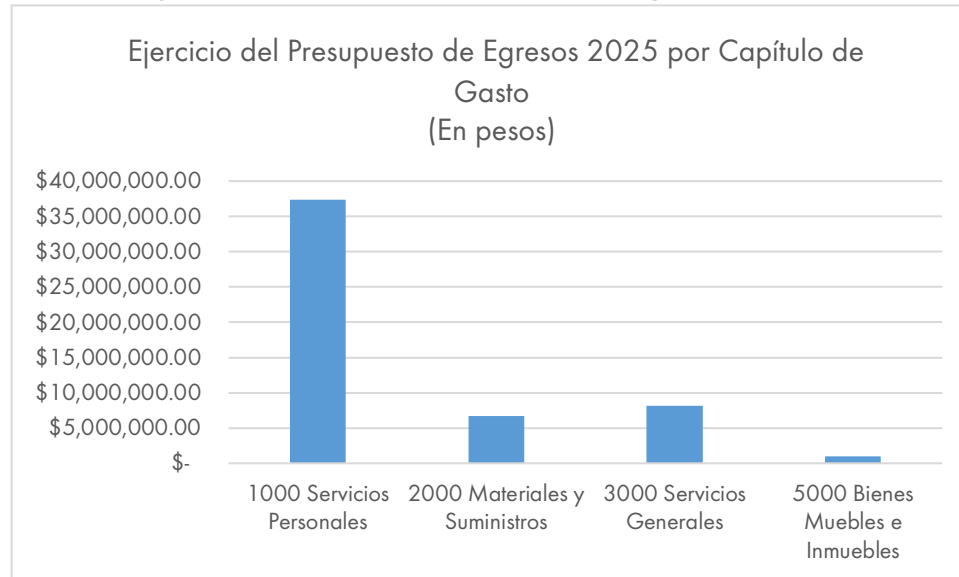
Movimientos entre capítulos de gasto para atender obligaciones laborales y necesidades operativas.

Recalendarización de recursos conforme a las prioridades institucionales.

Entre las principales adecuaciones destaca la aplicación de reducciones líquidas, derivadas de la necesidad de garantizar el pago de la primera quincena de enero de 2025. Para tal efecto, se formalizó un convenio de colaboración administrativa con la Fiscalía General del Estado de Quintana Roo, mediante el cual se realizaron los ajustes presupuestarios correspondientes para asegurar el pago de las remuneraciones al personal, conforme a la normativa aplicable.

Las adecuaciones realizadas permitieron mantener la operación institucional y atender las necesidades prioritarias de la Fiscalía durante el ejercicio fiscal.

### 2.3.2 Ejercicio del presupuesto de egresos 2025



Al cierre del ejercicio fiscal 2025, el presupuesto modificado de la Fiscalía ascendió a \$58,849,041.00, de los cuales se devengaron \$53,255,404.24, lo que representa un avance del 90.49%, y se pagaron \$50,247,325.91, generándose un subejercicio de \$5,593,636.76.

El comportamiento del gasto por capítulo fue el siguiente:

Capítulo 1000 Servicios Personales:

Contó con un presupuesto modificado de \$40,734,915.63, del cual se devengaron \$37,380,744.30, representando un ejercicio del 91.77%, con un subejercicio de \$3,354,171.33.

Capítulo 2000 Materiales y Suministros:

Presentó un presupuesto modificado de \$7,586,824.00, con un devengado de \$6,736,892.13, equivalente al 88.80% de ejercicio, y un subejercicio de \$849,931.87.

Capítulo 3000 Servicios Generales:

Registró un presupuesto modificado de \$9,464,301.37, con un devengado de \$8,152,197.71, lo que representa un ejercicio del 86.14%, y un subejercicio de \$1,312,103.66.

Capítulo 5000 Bienes Muebles, Inmuebles e Intangibles:

Contó con un presupuesto modificado de \$1,063,000.00, del cual se devengaron \$985,570.10, equivalente al 92.72%, con un subejercicio de \$77,429.90.

En términos generales, el ejercicio del presupuesto se realizó con apego a las disposiciones legales y administrativas vigentes, observando los principios de eficiencia, eficacia, economía, transparencia y disciplina presupuestaria, priorizando el cumplimiento de las funciones sustantivas de la institución.



**3 INFORMACIÓN PROGRAMÁTICA**

**3.1 GASTO POR CATEGORÍA PROGRAMÁTICA. EGRESOS**

FISCALÍA ESPECIALIZADA EN COMBATE A LA CORRUPCIÓN DEL ESTADO DE QUINTANA ROO						
Gasto por Categoría Programática						
Del 01 de enero al 31 de diciembre de 2025						
(Cifras en Pesos)						
Concepto	Egresos					Subejercicio
	Aprobado	Ampliaciones /(Reducciones)	Modificado	Devengado	Pagado	
<b>Programas</b>	59,999,977.00	-1,150,936.00	58,849,041.00	53,255,404.24	50,247,325.91	5,593,636.76
Salidas Sector Social y Vivienda a Entidades Federativas y Municipios	0.00	0.00	0.00	0.00	0.00	0.00
Servicios de Operación	0.00	0.00	0.00	0.00	0.00	0.00
Otros Subsidios	0.00	0.00	0.00	0.00	0.00	0.00
Destinatarios de las Funciones	49,272,222.00	-2,276,732.30	47,425,539.70	42,783,378.61	40,247,862.38	4,712,161.02
Prestación de Servicios Públicos	49,272,222.00	-2,276,732.30	47,425,539.70	42,783,378.61	40,247,862.38	4,712,161.02
Provisión de Bienes Públicos	0.00	0.00	0.00	0.00	0.00	0.00
Formación, Seguimiento y Evaluación de Políticas Públicas	0.00	0.00	0.00	0.00	0.00	0.00
Formación y Fomento	0.00	0.00	0.00	0.00	0.00	0.00
Regulación y Supervisión	0.00	0.00	0.00	0.00	0.00	0.00
Funciones de las Fuerzas Armadas	0.00	0.00	0.00	0.00	0.00	0.00
Específicas	0.00	0.00	0.00	0.00	0.00	0.00
Proyectos de Inversión	0.00	0.00	0.00	0.00	0.00	0.00
Administrativos y de Apoyo	10,227,705.00	1,125,795.30	11,353,501.30	10,472,025.63	9,992,463.53	881,475.67
Apoyo al Proceso Presupuestario y para Mejorar la Eficacia Institucional	10,227,705.00	1,125,795.30	11,353,501.30	10,472,025.63	9,992,463.53	881,475.67
Apoyo a la Función Pública y al Mejoramiento de la Gestión	0.00	0.00	0.00	0.00	0.00	0.00
Operaciones Afines	0.00	0.00	0.00	0.00	0.00	0.00
Compras	0.00	0.00	0.00	0.00	0.00	0.00
Obligaciones de Cumplimiento de los Jueces Judiciales	0.00	0.00	0.00	0.00	0.00	0.00
Desastres Naturales	0.00	0.00	0.00	0.00	0.00	0.00
Obligaciones	0.00	0.00	0.00	0.00	0.00	0.00
Pensiones y Jubilaciones	0.00	0.00	0.00	0.00	0.00	0.00
Apoyos a la Seguridad Pública	0.00	0.00	0.00	0.00	0.00	0.00
Apoyos a los Fondos de Estabilización	0.00	0.00	0.00	0.00	0.00	0.00
Apoyos a los Fondos de Inversión y Estructura de Pensiones	0.00	0.00	0.00	0.00	0.00	0.00
Programas de Gasto Federalizado	0.00	0.00	0.00	0.00	0.00	0.00
Gasto Federalizado	0.00	0.00	0.00	0.00	0.00	0.00
Participaciones a Entidades Federativas y Municipios	0.00	0.00	0.00	0.00	0.00	0.00
Costo Financiero, Deuda o Apoyos a Deudores y Almoradores de la Banca	0.00	0.00	0.00	0.00	0.00	0.00
Ayudas de Ejercicios Fiscales Anteriores	0.00	0.00	0.00	0.00	0.00	0.00
<b>Total del Egreso</b>	<b>59,999,977.00</b>	<b>-1,150,936.00</b>	<b>58,849,041.00</b>	<b>53,255,404.24</b>	<b>50,247,325.91</b>	<b>5,593,636.76</b>

AUTORIZÓ

Lic. Edgar Ramírez Morales

Titular de la Fiscalía Especializada en Combate a la Corrupción del Estado de Quintana Roo.

ELABORÓ

Lic. Héctor Omar Moraz García

Subdirector de Finanzas de la Fiscalía Especializada en Combate a la Corrupción del Estado de Quintana Roo

REVISÓ

Lic. Edgar Mauricio Zapata Bojórquez

Director de Administración y Finanzas de la Fiscalía Especializada en Combate a la Corrupción del Estado de Quintana Roo.

### 3.1.1 PROGRAMAS PRESUPUESTARIOS.

FISCALÍA ESPECIALIZADA EN COMBATE A LA CORRUPCIÓN DEL ESTADO DE QUINTANA ROO						
Gasto por Categoría Programática y Programa Presupuestario						
Del 01 de enero al 31 de diciembre de 2025						
(Cifras en Pesos)						
Concepto	Egresos					Subejercicio
	Aprobado	Ampliaciones /(Reducciones)	Modificado	Devengado	Pagado	
E - Prestación de Servicios Públicos*	49,772,272.00	-2,276,732.30	47,495,539.70	42,783,378.61	40,247,862.38	4,712,161.09
E044- Servicio de atención por delitos relacionados a hechos de corrupción *	49,772,272.00	-2,276,732.30	47,495,539.70	42,783,378.61	40,247,862.38	4,712,161.09
M - Apoyo al Proceso Presupuestario y* para mejorar la Eficiencia Institucional*	10,227,705.00	1,125,796.30	11,353,501.30	10,472,025.63	9,999,463.53	881,475.67
M012 - Gestión y Apoyo institucional*	10,227,705.00	1,125,796.30	11,353,501.30	10,472,025.63	9,999,463.53	881,475.67
<b>Total del Egreso</b>	<b>59,999,977.00</b>	<b>-1,150,936.00</b>	<b>58,849,041.00</b>	<b>53,255,404.24</b>	<b>50,247,325.91</b>	<b>5,593,636.76</b>

**3.1.2 ESTADO ANALÍTICO DE AVANCE FINANCIERO DE PROGRAMAS Y  
PROYECTOS DE INVERSIÓN.**

FISCALÍA ESPECIALIZADA EN COMBATE A LA CORRUPCIÓN DEL ESTADO DE QUINTANA ROO							
Estado Analítico del Avance Financiero de Programas y Proyectos de Inversión							
Programas y Proyectos de Inversión							
Del 01 de enero al 31 de diciembre de 2025							
(Cifras en Pesos)							
Programas	Programas Presupuestario / Proyecto	Egresos					Subejercicio
		Aprobado	Ampliaciones /(Reducciones)	Modificado	Devengado	Pagado	
	K- Proyectos de Inversión K001						
	<b>Total del Egreso</b>						

**NO APLICA**

### 3.2 INDICADORES PARA RESULTADOS.

#### 3.2.1 Principales Indicadores de Resultados por Programa Presupuestario y Alineación Funcional

FISCALÍA ESPECIALIZADA EN COMBATE A LA CORRUPCIÓN DEL ESTADO DE QUINTANA ROO INDICADORES DE RESULTADOS POR PROGRAMA PRESUPUESTARIO Y ALINEACIÓN FUNCIONAL AÑO 2025							
Folio de Pp	PROGRAMA PRESUPUESTARIO / ALINEACIÓN FUNCIONAL (FINALIDAD, FUNCIÓN, ACTIVIDAD INSTITUCIONAL) / INDICADOR	Meta	Avance				Anual
	Nombre / Nivel de Objetivo / Descripción / Método de Cálculo / Tipo de Método / Periodicidad / Meta Anual Programada / Avance Registrado		Trimestre 1	Trimestre 2	Trimestre 3	Trimestre 4	
<b>E044</b>	<b>Servicio de atención por delitos relacionados a hechos de corrupción</b>						
	Gobierno						
	Percepción sobre la Frecuencia de Actos de Corrupción en el Estado de Quintana Roo						
	Nivel Objetivo de FIN						
	La Encuesta Nacional de Calidad e Impacto Gubernamental del Instituto Nacional de Estadística y Geografía, es aplicada a la población de 18 y más sobre las experiencias y percepciones de los trámites, pagos, solicitudes de servicios públicos y otros contactos con autoridades, así como los servicios que proporcionaron los diferentes ámbitos de gobierno. Adicionalmente se busca generar estimaciones sobre la prevalencia de actos de corrupción y la incidencia de los mismos.						
	Metodología determinada por el Instituto Nacional de Estadística y Geografía						
	OTRO						
	ANUAL						
	Meta Anual Programada	81.8					
	Avance Registrado		0.0	0.0	0.0	82.8	82.8
	Legislación						
	Tasa de prevalencia de corrupción en el Estado de Quintana Roo						
	Nivel Objetivo de PROPÓSITO						
	Población de 18 años y más víctimas de delitos cometidos por hechos de corrupción obtienen atención oportuna a sus denuncias mediante la investigación, persecución y procesos eficientes.						
	Metodología determinada por el Instituto Nacional de Estadística y Geografía. Tasa de víctimas de actos de corrupción en al menos uno de los trámites realizados por cada 100 000 habitantes en el Estado de Quintana Roo. Encuesta Nacional de Calidad e Impacto Gubernamental, Instituto Nacional de Estadística y Geografía						
	OTRO						
	ANUAL						
	Meta Anual Programada	16,124.0					

<b>FISCALÍA ESPECIALIZADA EN COMBATE A LA CORRUPCIÓN DEL ESTADO DE QUINTANA ROO</b> <b>INDICADORES DE RESULTADOS POR PROGRAMA PRESUPUESTARIO Y ALINEACIÓN FUNCIONAL</b> <b>AÑO 2025</b>							
		Avance Registrado	0.0	0.0	0.0	16,954.0	16,954.0
	Normatividad						
	Porcentaje de procedimientos de investigaciones de delitos de corrupción tramitados						
	Nivel Objetivo de COMPONENTE						
	Mide las investigaciones recepcionadas, turnadas e integradas en el año en curso y el inmediato anterior.						
	(Procedimientos de investigaciones de delitos de corrupción tramitados/Procedimientos de investigaciones de delitos de corrupción iniciados)x100						
	PORCENTAJE						
	SEMESTRAL						
	Meta Anual Programada	100.0					
		Avance Registrado	0.0	100.0	0.0	60.4	121.7
	Normatividad						
	Porcentaje de órdenes de investigación cumplidas por la policía de investigación						
	Nivel Objetivo de ACTIVIDAD						
	Mide las órdenes de investigación turnadas y cumplidas por la policía de investigación del ejercicio actual y el inmediato anterior.						
	(Número de órdenes de investigación cumplidas por la policía de investigación/Número de órdenes de investigación turnadas a la policía de investigación)*100						
	PORCENTAJE						
	SEMESTRAL						
	Meta Anual Programada	66.6					
		Avance Registrado	0.0	69.3	0.0	68.9	69.1
	Normatividad						
	Porcentaje de carpetas de investigación integradas debidamente						
	Nivel Objetivo de ACTIVIDAD						
	Mide el número de carpetas de investigación integradas en el año en curso y el inmediato anterior, mediante la supervisión y seguimiento de las mismas.						
	(Número de carpetas de investigación integradas debidamente/Número de carpetas de investigación iniciadas)*100						
	PORCENTAJE						
	SEMESTRAL						
	Meta Anual Programada	100.0					
		Avance Registrado	0.0	100.0	0.0	100.0	100.0
	Normatividad						

<b>FISCALÍA ESPECIALIZADA EN COMBATE A LA CORRUPCIÓN DEL ESTADO DE QUINTANA ROO</b> <b>INDICADORES DE RESULTADOS POR PROGRAMA PRESUPUESTARIO Y ALINEACIÓN FUNCIONAL</b> <b>AÑO 2025</b>							
	Porcentaje de carpetas judicializadas						
	Nivel Objetivo de ACTIVIDAD						
	Mide el número de carpetas de investigación en las que se ejerce acción penal del año en curso y el inmediato anterior.						
	(Número de carpetas judicializadas/Número de carpetas iniciadas)*100						
	PORCENTAJE						
	SEMESTRAL						
	Meta Anual Programada	15.2					
		Avance Registrado	0.0	6.7	0.0	8.2	7.6
	Normatividad						
	Porcentaje de mecanismos de prevención de delitos por hechos de corrupción						
	Nivel Objetivo de COMPONENTE						
	Mide las acciones de difusión y capacitaciones dirigidas a servidores públicos y particulares en materia de delitos por hechos de corrupción.						
	(Número de mecanismos de prevención de delitos por hechos de corrupción implementados/Número de mecanismos de prevención de delitos por hechos de corrupción propuestos)*100						
	PORCENTAJE						
	SEMESTRAL						
	Meta Anual Programada	100.0					
		Avance Registrado	0.0	100.0	0.0	100.0	100.0
	Normatividad						
	Porcentaje de acciones de difusión en materia de regulación de la conducta y las atribuciones de los servidores públicos						
	Nivel Objetivo de ACTIVIDAD						
	Mide las acciones de difusión implementadas como ejercicio en la regulación de conductas y su aplicación en los servidores públicos de la Fiscalía Especializada en Combate a la Corrupción. Dar a conocer la normatividad aplicable a todo el personal.						
	(Número de acciones de difusión para la regulación de conductas y atribuciones de los servidores públicos implementadas/Número de acciones de difusión para la regulación de conductas y atribuciones de los servidores públicos propuestos)*100						
	PORCENTAJE						
	SEMESTRAL						
	Meta Anual Programada	100.0					
		Avance Registrado	0.0	100.0	0.0	100.0	100.0
	Normatividad						

<b>FISCALÍA ESPECIALIZADA EN COMBATE A LA CORRUPCIÓN DEL ESTADO DE QUINTANA ROO</b> <b>INDICADORES DE RESULTADOS POR PROGRAMA PRESUPUESTARIO Y ALINEACIÓN FUNCIONAL</b> <b>AÑO 2025</b>							
Porcentaje de servidores públicos y particulares capacitados en materia de delitos por hechos de corrupción							
Nivel Objetivo de ACTIVIDAD							
Considera a los servidores públicos y particulares que recibieron algún tipo de capacitación en materia de delitos relacionados por hechos de corrupción.							
(Número de servidores públicos y particulares capacitados/Número de servidores públicos y particulares propuestos a capacitar)*100							
PORCENTAJE							
SEMESTRAL							
Meta Anual Programada	100.0						
	Avance Registrado	0.0	99.3	0.0	100.0	99.6	
Normatividad							
Porcentaje de mecanismos de fortalecimiento institucional							
Nivel Objetivo de COMPONENTE							
Mide los mecanismos que propician los intercambios por buenas prácticas y experiencias de éxito que coadyuvan al fortalecimiento institucional, complementado con la capacitación eficiente de los servidores públicos que integran la FECC.							
(Número de mecanismos para el fortalecimiento institucional implementados/Número de mecanismos para el fortalecimiento institucional generados )*100							
PORCENTAJE							
SEMESTRAL							
Meta Anual Programada	100.0						
	Avance Registrado	0.0	0.0	0.0	100.0	100.0	
Normatividad							
Porcentaje de mecanismos de intercambio de experiencias con otras Fiscalías Anticorrupción.							
Nivel Objetivo de ACTIVIDAD							
Mide los mecanismos en el que servidores públicos intercambian experiencias de éxito con otras fiscalías del país, lo que genera amplia gama de mejores prácticas en los procesos de investigación. Encuentros presenciales o virtuales donde las fiscalías compartan sus experiencias, casos de éxito, lecciones aprendidas y desafíos. Estos pueden incluir mesas de trabajo temáticas y talleres prácticos, entre otros.							
(Número de mecanismos por intercambio de experiencias implementados/Número de mecanismos por intercambio de experiencias propuestos)*100							
PORCENTAJE							
SEMESTRAL							
Meta Anual Programada	100.0						

<b>FISCALÍA ESPECIALIZADA EN COMBATE A LA CORRUPCIÓN DEL ESTADO DE QUINTANA ROO</b> <b>INDICADORES DE RESULTADOS POR PROGRAMA PRESUPUESTARIO Y ALINEACIÓN FUNCIONAL</b> <b>AÑO 2025</b>							
		Avance Registrado	0.0	100.0	0.0	100.0	100.0
	Normatividad						
	Porcentaje de acciones de capacitación al personal de la Fiscalía Especializada en Combate a la Corrupción						
	Nivel Objetivo de ACTIVIDAD						
	Capacitación especializada y continua para todo el personal de la Fiscalía Especializada en Combate a la Corrupción						
	(Número de acciones de capacitación ejecutadas/Número de acciones de capacitación propuestas)*100						
	PORCENTAJE						
	SEMESTRAL						
	Meta Anual Programada	100.0					
		Avance Registrado	0.0	100.0	0.0	100.0	100.0
	Normatividad						
	Porcentaje de herramientas en materia de delitos por hechos de corrupción para la participación ciudadana.						
	Nivel Objetivo de COMPONENTE						
	Porcentaje de herramientas en materia de delitos por hechos de corrupción para la participación ciudadana.						
	(Número de herramientas en materia de delitos por hechos de corrupción para la participación ciudadana implementados/Número de herramientas en materia de delitos por hechos de corrupción para la participación ciudadana propuestos)*100						
	PORCENTAJE						
	SEMESTRAL						
	Meta Anual Programada	100.0					
		Avance Registrado	0.0	100.0	0.0	100.0	100.0
	Normatividad						
	Porcentaje de canales de comunicación de denuncias y atención ciudadana.						
	Nivel Objetivo de ACTIVIDAD						
	La implementación de canales de comunicación para denuncia y atención ciudadana permite a los ciudadanos reportar actos de corrupción de manera segura y accesible. Esto incluye líneas telefónicas, plataformas digitales, redes sociales, y centros de atención, que garantizan una atención rápida y confidencial, facilitando la colaboración entre la ciudadanía y la Fiscalía Especializada en el Combate a la Corrupción.						
	(Número de canales de comunicación de denuncias y atención ciudadana implementados/Número de canales de comunicación de denuncias y atención ciudadana propuestos)*100						
	PORCENTAJE						

<b>FISCALÍA ESPECIALIZADA EN COMBATE A LA CORRUPCIÓN DEL ESTADO DE QUINTANA ROO</b> <b>INDICADORES DE RESULTADOS POR PROGRAMA PRESUPUESTARIO Y ALINEACIÓN FUNCIONAL</b> <b>AÑO 2025</b>							
SEMESTRAL							
Meta Anual Programada		100.0					
		Avance Registrado	0.0	100.0	0.0	100.0	100.0
Normatividad							
Porcentaje de instrumentos de vinculación interinstitucional en materia de combate a la corrupción.							
Nivel Objetivo de COMPONENTE							
Medir las acciones de participación y colaboración con otras instituciones en el combate a la corrupción implica evaluar el número de acuerdos o convenios firmados, la frecuencia de reuniones y proyectos conjuntos, y el impacto de estas alianzas en la efectividad de las estrategias anticorrupción.							
(Número de instrumentos de vinculación interinstitucional en materia de combate a la corrupción realizados/Número de instrumentos de vinculación interinstitucional en materia de combate a la corrupción propuestos)*100							
PORCENTAJE							
SEMESTRAL							
Meta Anual Programada		100.0					
		Avance Registrado	0.0	100.0	0.0	100.0	100.0
Normatividad							
Porcentaje de participación en la operación de la Política Anticorrupción del Estado de Quintana Roo (PAEQROO).							
Nivel Objetivo de ACTIVIDAD							
Mide las sesiones en las que la Fiscalía Especializada en combate a la Corrupción debe asistir como integrante del Comité Coordinador del Sistema Estatal Anticorrupción. Estas sesiones son esenciales, especialmente para la aprobación de actas y acuerdos, ya que estas actividades son fundamentales para el buen funcionamiento y avance de los objetivos del Sistema Anticorrupción.							
(Número de participación activa en la operación de la Política Anticorrupción del Estado de Quintana Roo (PAEQROO) asistidas/ Número de participación activa en la operación de la Política Anticorrupción del Estado de Quintana Roo (PAEQROO) convocadas)*100							
PORCENTAJE							
SEMESTRAL							
Meta Anual Programada		100.0					
		Avance Registrado	0.0	100.0	0.0	100.0	100.0
Normatividad							
Porcentaje de acciones establecidos en el programa de implementación.							
Nivel Objetivo de ACTIVIDAD							
Mide las acciones ejecutadas por la Fiscalía Especializada en Combate a la Corrupción como							

FISCALÍA ESPECIALIZADA EN COMBATE A LA CORRUPCIÓN DEL ESTADO DE QUINTANA ROO							
INDICADORES DE RESULTADOS POR PROGRAMA PRESUPUESTARIO Y ALINEACIÓN FUNCIONAL							
AÑO 2025							
	integrante del Comité Coordinador para asegurar la implementación efectiva de la política anticorrupción. Esto incluye acciones específicas de competencia de la Fiscalía, que están alineadas con los objetivos establecidos en la política anticorrupción. Estas acciones buscan garantizar una coordinación efectiva y el cumplimiento de las normativas en la lucha contra la corrupción.						
	(Número de acciones de combate a la corrupción establecido en el programa de implementación cumplidas/Número de acciones de combate a la corrupción establecido en el programa de implementación propuestas)*100						
	PORCENTAJE						
	SEMESTRAL						
	Meta Anual Programada	100.0					
		Avance Registrado	0.0	100.0	0.0	100.0	100.0
<b>M012</b>	<b>Gestión y Apoyo Institucional</b>						
	Gobierno						
	Percepción sobre la frecuencia de actos de Corrupción en el estado de Quintana Roo						
	Nivel Objetivo de FIN						
	La Encuesta Nacional de Calidad e Impacto Gubernamental del Instituto Nacional de Estadística y Geografía, es aplicada a la población de 18 y más sobre las experiencias y percepciones de los trámites, pagos, solicitudes de servicios públicos y otros contactos con autoridades, así como los servicios que proporcionaron los diferentes ámbitos de gobierno. Adicionalmente se busca generar estimaciones sobre la prevalencia de actos de corrupción y la incidencia de los mismos.						
	Metodología determinada por el Instituto Nacional de Estadística y Geografía						
	OTRO						
	ANUAL						
	Meta Anual Programada	81.8					
		Avance Registrado	0.0	0.0	0.0	82.8	82.8
	Legislación						
	Tasa de prevalencia de corrupción en el Estado de Quintana Roo						
	Nivel Objetivo de PROPÓSITO						
	Población de 18 años y más víctimas de delitos cometidos por hechos de corrupción obtienen atención oportuna a sus denuncias mediante la investigación, persecución y procesos eficientes.						
	Metodología determinada por el Instituto Nacional de Estadística y Geografía. Tasa de víctimas de actos de corrupción en al menos uno de los trámites realizados por cada 100 000 habitantes en el Estado de Quintana Roo.  Encuesta Nacional de Calidad e Impacto Gubernamental, Instituto Nacional de Estadística y Geografía						

FISCALÍA ESPECIALIZADA EN COMBATE A LA CORRUPCIÓN DEL ESTADO DE QUINTANA ROO							
INDICADORES DE RESULTADOS POR PROGRAMA PRESUPUESTARIO Y ALINEACIÓN FUNCIONAL							
AÑO 2025							
	OTRO						
	ANUAL						
	Meta Anual Programada	16,124.0					
		Avance Registrado	0.0	0.0	0.0	16,954.0	16,954.0
	Normatividad						
	Porcentaje de cumplimiento programático semestral de metas con semáforo verde de las Unidades Responsables Sustantivas de la Fiscalía Especializada en el Combate a la Corrupción						
	Nivel Objetivo de COMPONENTE						
	Mide porcentaje de los indicadores contemplados a nivel de Componentes y Actividades de los Programas Presupuestarios Sustantivos Institucionales, que alcanzan metas satisfactorias con rango verde de acuerdo con su semaforización semestral.						
	[Número de Indicadores de Componentes y Actividades de los Programas Presupuestarios Sustantivos Institucionales que alcanzan metas satisfactorias (rango verde) de acuerdo con su semaforización cada semestre del 2025/ Número total de Indicadores de Componentes y Actividades programados en los Programas Presupuestarios Sustantivos Institucionales durante cada semestre del 2025.] X 100						
	PORCENTAJE						
	SEMESTRAL						
	Meta Anual Programada	100.0					
		Avance Registrado	0.0	80.0	0.0	100.0	91.1
	Normatividad						
	Porcentaje del Presupuesto Aprobado destinado a las Unidades Responsables de Staff de la Fiscalía Especializada en el Combate a la Corrupción						
	Nivel Objetivo de ACTIVIDAD						
	Mide la proporción del Presupuesto asignado a la Fiscalía Especializada en el Combate a la Corrupción en el año que se destina a áreas de apoyo administrativo o staff para facilitar el cumplimiento de las metas y objetivos de las Unidades Administrativas Sustantivas. Mide el nivel de cumplimiento de los Ejecutores del gasto en el esquema 25/75 de su presupuesto en programas presupuestarios de apoyo y sustantivos respectivamente. En esta fórmula se excluye el presupuesto designado a gastos personales.						
	[Monto del Presupuesto asignado a las áreas de Staff / Total del presupuesto aprobado a la FECC] * 100						
	PORCENTAJE						
	ANUAL						
	Meta Anual Programada	25.0					
		Avance Registrado	25.0	0.0	0.0	0.0	25.0
	Normatividad						

FISCALÍA ESPECIALIZADA EN COMBATE A LA CORRUPCIÓN DEL ESTADO DE QUINTANA ROO INDICADORES DE RESULTADOS POR PROGRAMA PRESUPUESTARIO Y ALINEACIÓN FUNCIONAL AÑO 2025							
	Porcentaje del Presupuesto Ejercido destinado a las Unidades Responsables de Apoyo Administrativo y de Staff de la Fiscalía Especializada en el Combate a la Corrupción.						
	Nivel Objetivo de ACTIVIDAD						
	Mide la proporción del Presupuesto devengado de la Fiscalía Especializada en el Combate a la Corrupción que se destina a áreas de apoyo administrativo o staff para facilitar el cumplimiento de las metas y objetivos de las Unidades Administrativas Sustantivas. Por lo anterior se construye un indicador compuesto de porcentaje de los porcentajes para que cuando se reporte el resultado se expresen los datos reales en el Medio de Verificación.						
	[Monto del Presupuesto Ejercido de la Fiscalía Especializada en el Combate a la Corrupción destinado a áreas de staff / Total de Presupuesto Ejercido de la Fiscalía Especializada en el Combate a la Corrupción] X 100						
	PORCENTAJE						
	SEMESTRAL						
	Meta Anual Programada	25.0					
		Avance Registrado	0.0	20.1	0.0	0.0	20.1

### 3.2.2 Principales Indicadores de Programas Presupuestarios según los Objetivos del Plan Estatal de Desarrollo 2023-2027 y sus Programas Derivados.

FISCALÍA ESPECIALIZADA EN COMBATE A LA CORRUPCIÓN DEL ESTADO DE QUINTANA ROO INDICADORES DE RESULTADOS POR PROGRAMA PRESUPUESTARIO Y OBJETIVOS DEL PED 2023-2027 Y SUS PROGRAMAS DERIVADOS AÑO 2025							
Folio de PP	PROGRAMA PRESUPUESTARIO / OBJETIVO DEL PED 2023-2027 Y PROGRAMA DERIVADO / INDICADOR Nombre / Nivel de Objetivo / Descripción / Método de Cálculo / Tipo de Método / Periodicidad / Meta Anual Programada / Avance Registrado	Meta	Avance				
			Trimestre 1	Trimestre 2	Trimestre 3	Trimestre 4	Anual
E044	<b>Servicio de atención por delitos relacionados a hechos de corrupción</b>						
	Optimizar la investigación de los actos de corrupción reuniendo pruebas sólidas y aplicando la ley para llevar a cabo procesos legales que sancionen a los responsables de manera ejemplar						
	Percepción Sobre La Frecuencia de Actos De Corrupción en el Estado De Quintana Roo						
	Nivel Objetivo de FIN						
	La Encuesta Nacional de Calidad e Impacto Gubernamental del Instituto Nacional de Estadística y Geografía, es aplicada a la población de 18 y más sobre las experiencias y percepciones de los trámites, pagos, solicitudes de servicios públicos y otros						

FISCALÍA ESPECIALIZADA EN COMBATE A LA CORRUPCIÓN DEL ESTADO DE QUINTANA ROO							
INDICADORES DE RESULTADOS POR PROGRAMA PRESUPUESTARIO Y OBJETIVOS DEL PED 2023-2027 Y SUS PROGRAMAS DERIVADOS							
AÑO 2025							
contactos con autoridades, así como los servicios que proporcionaron los diferentes ámbitos de gobierno. Adicionalmente se busca generar estimaciones sobre la prevalencia de actos de corrupción y la incidencia de los mismos.							
Metodología determinada por el Instituto Nacional de Estadística y Geografía							
OTRO							
ANUAL							
Meta Anual Programada	81.8						
	Avance Registrado	0.0	0.0	0.0	82.8	82.8	
Optimizar la investigación de los actos de corrupción reuniendo pruebas sólidas y aplicando la ley para llevar a cabo procesos legales que sancionen a los responsables de manera ejemplar							
Tasa de prevalencia de corrupción en el Estado de Quintana Roo							
Nivel Objetivo de PROPÓSITO							
Población de 18 años y más víctimas de delitos cometidos por hechos de corrupción obtienen atención oportuna a sus denuncias mediante la investigación, persecución y procesos eficientes.							
Metodología determinada por el Instituto Nacional de Estadística y Geografía. Tasa de víctimas de actos de corrupción en al menos uno de los trámites realizados por cada 100 000 habitantes en el Estado de Quintana Roo.  Encuesta Nacional de Calidad e Impacto Gubernamental, Instituto Nacional de Estadística y Geografía							
OTRO							
ANUAL							
Meta Anual Programada	16,124.0						
	Avance Registrado	0.0	0.0	0.0	16,954.0	16,954.0	
Desarrollar y poner en marcha métodos especiales de investigación para consolidar la investigación de caso de corrupción							
Porcentaje de procedimientos de investigaciones de delitos de corrupción tramitados							
Nivel Objetivo de COMPONENTE							
Mide las investigaciones recepcionadas, turnadas e integradas en el año en curso y el inmediato anterior.							
(Procedimientos de investigaciones de delitos de corrupción tramitados/Procedimientos de investigaciones de delitos de corrupción iniciados)x100							
PORCENTAJE							
SEMESTRAL							
Meta Anual Programada	100.0						
	Avance Registrado	0.0	100.0	0.0	60.4	121.7	
Desarrollar y poner en marcha métodos especiales de investigación para consolidar la investigación de caso de corrupción							

FISCALÍA ESPECIALIZADA EN COMBATE A LA CORRUPCIÓN DEL ESTADO DE QUINTANA ROO							
INDICADORES DE RESULTADOS POR PROGRAMA PRESUPUESTARIO Y OBJETIVOS DEL PED 2023-2027 Y SUS PROGRAMAS DERIVADOS							
AÑO 2025							
	Porcentaje de órdenes de investigación cumplidas por la policía de investigación						
	Nivel Objetivo de ACTIVIDAD						
	Mide las órdenes de investigación turnadas y cumplidas por la policía de investigación del ejercicio actual y el inmediato anterior.						
	(Número de órdenes de investigación cumplidas por la policía de investigación/Número de órdenes de investigación turnadas a la policía de investigación)*100						
	PORCENTAJE						
	SEMESTRAL						
	Meta Anual Programada	66.6					
		Avance Registrado	0.0	69.3	0.0	68.9	69.1
	Desarrollar y poner en marcha métodos especiales de investigación para consolidar la investigación de caso de corrupción						
	Porcentaje de carpetas de investigación integradas debidamente						
	Nivel Objetivo de ACTIVIDAD						
	Mide el número de carpetas de investigación integradas en el año en curso y el inmediato anterior, mediante la supervisión y seguimiento de las mismas.						
	(Número de carpetas de investigación integradas debidamente/Número de carpetas de investigación iniciadas)*100						
	PORCENTAJE						
	SEMESTRAL						
	Meta Anual Programada	100.0					
		Avance Registrado	0.0	100.0	0.0	100.0	100.0
	Desarrollar y poner en marcha métodos especiales de investigación para consolidar la investigación de caso de corrupción						
	Porcentaje de carpetas judicializadas						
	Nivel Objetivo de ACTIVIDAD						
	Mide el número de carpetas de investigación en las que se ejerce acción penal del año en curso y el inmediato anterior.						
	(Número de carpetas judicializadas/Número de carpetas iniciadas)*100						
	PORCENTAJE						
	SEMESTRAL						
	Meta Anual Programada	15.2					
		Avance Registrado	0.0	6.7	0.0	8.2	7.6
	Desarrollar y poner en marcha métodos especiales de investigación para consolidar la investigación de caso de corrupción						
	Porcentaje de mecanismos de prevención de delitos por hechos de corrupción						
	Nivel Objetivo de COMPONENTE						

FISCALÍA ESPECIALIZADA EN COMBATE A LA CORRUPCIÓN DEL ESTADO DE QUINTANA ROO							
INDICADORES DE RESULTADOS POR PROGRAMA PRESUPUESTARIO Y OBJETIVOS DEL PED 2023-2027 Y SUS PROGRAMAS DERIVADOS							
AÑO 2025							
	Mide las acciones de difusión y capacitaciones dirigidas a servidores públicos y particulares en materia de delitos por hechos de corrupción.						
	(Número de mecanismos de prevención de delitos por hechos de corrupción implementados/Número de mecanismos de prevención de delitos por hechos de corrupción propuestos)*100						
	PORCENTAJE						
	SEMESTRAL						
	Meta Anual Programada	100.0					
		Avance Registrado	0.0	100.0	0.0	100.0	100.0
	Desarrollar y poner en marcha métodos especiales de investigación para consolidar la investigación de caso de corrupción						
	Porcentaje de acciones de difusión en materia de regulación de la conducta y las atribuciones de los servidores públicos						
	Nivel Objetivo de ACTIVIDAD						
	Mide las acciones de difusión implementadas como ejercicio en la regulación de conductas y su aplicación en los servidores públicos de la Fiscalía Especializada en Combate a la Corrupción. Dar a conocer la normatividad aplicable a todo el personal.						
	(Número de acciones de difusión para la regulación de conductas y atribuciones de los servidores públicos implementadas/Número de acciones de difusión para la regulación de conductas y atribuciones de los servidores públicos propuestos)*100						
	PORCENTAJE						
	SEMESTRAL						
	Meta Anual Programada	100.0					
		Avance Registrado	0.0	100.0	0.0	100.0	100.0
	Desarrollar y poner en marcha métodos especiales de investigación para consolidar la investigación de caso de corrupción						
	Porcentaje de servidores públicos y particulares capacitados en materia de delitos por hechos de corrupción						
	Nivel Objetivo de ACTIVIDAD						
	Considera a los servidores públicos y particulares que recibieron algún tipo de capacitación en materia de delitos relacionados por hechos de corrupción.						
	(Número de servidores públicos y particulares capacitados/Número de servidores públicos y particulares propuestos a capacitar)*100						
	PORCENTAJE						
	SEMESTRAL						
	Meta Anual Programada	100.0					
		Avance Registrado	0.0	99.3	0.0	100.0	99.6
	Desarrollar y poner en marcha métodos especiales de investigación para consolidar la investigación de caso de corrupción						
	Porcentaje de mecanismos de fortalecimiento institucional						

FISCALÍA ESPECIALIZADA EN COMBATE A LA CORRUPCIÓN DEL ESTADO DE QUINTANA ROO							
INDICADORES DE RESULTADOS POR PROGRAMA PRESUPUESTARIO Y OBJETIVOS DEL PED 2023-2027 Y SUS PROGRAMAS DERIVADOS							
AÑO 2025							
Nivel Objetivo de COMPONENTE							
Mide los mecanismos que propician los intercambios por buenas prácticas y experiencias de éxito que coadyuvan al fortalecimiento institucional, complementado con la capacitación eficiente de los servidores públicos que integran la FECC.							
(Número de mecanismos para el fortalecimiento institucional implementados/Número de mecanismos para el fortalecimiento institucional generados)*100							
PORCENTAJE							
SEMESTRAL							
Meta Anual Programada	100.0						
	Avance Registrado	0.0	0.0	0.0	100.0	100.0	
Desarrollar y poner en marcha métodos especiales de investigación para consolidar la investigación de caso de corrupción							
Porcentaje de mecanismos de intercambio de experiencias con otras Fiscalías Anticorrupción.							
Nivel Objetivo de ACTIVIDAD							
Mide los mecanismos en el que servidores públicos intercambian experiencias de éxito con otras fiscalías del país, lo que genera amplia gama de mejores prácticas en los procesos de investigación. Encuentros presenciales o virtuales donde las fiscalías compartan sus experiencias, casos de éxito, lecciones aprendidas y desafíos. Estos pueden incluir mesas de trabajo temáticas y talleres prácticos, entre otros.							
(Número de mecanismos por intercambio de experiencias implementados/Número de mecanismos por intercambio de experiencias propuestas)*100							
PORCENTAJE							
SEMESTRAL							
Meta Anual Programada	100.0						
	Avance Registrado	0.0	100.0	0.0	100.0	100.0	
Desarrollar y poner en marcha métodos especiales de investigación para consolidar la investigación de caso de corrupción							
Porcentaje de acciones de capacitación al personal de la Fiscalía Especializada en Combate a la Corrupción							
Nivel Objetivo de ACTIVIDAD							
Capacitación especializada y continua para todo el personal de la Fiscalía Especializada en Combate a la Corrupción							
(Número de acciones de capacitación ejecutadas/Número de acciones de capacitación propuestas)*100							
PORCENTAJE							
SEMESTRAL							
Meta Anual Programada	100.0						
	Avance Registrado	0.0	100.0	0.0	100.0	100.0	

FISCALÍA ESPECIALIZADA EN COMBATE A LA CORRUPCIÓN DEL ESTADO DE QUINTANA ROO							
INDICADORES DE RESULTADOS POR PROGRAMA PRESUPUESTARIO Y OBJETIVOS DEL PED 2023-2027 Y SUS PROGRAMAS DERIVADOS							
AÑO 2025							
	Desarrollar y poner en marcha métodos especiales de investigación para consolidar la investigación de caso de corrupción						
	Porcentaje de herramientas en materia de delitos por hechos de corrupción para la participación ciudadana.						
	Nivel Objetivo de COMPONENTE						
	Porcentaje de herramientas en materia de delitos por hechos de corrupción para la participación ciudadana.						
	(Número de herramientas en materia de delitos por hechos de corrupción para la participación ciudadana implementados/Número de herramientas en materia de delitos por hechos de corrupción para la participación ciudadana propuestos)*100						
	PORCENTAJE						
	SEMESTRAL						
	Meta Anual Programada	100.0					
		Avance Registrado	0.0	100.0	0.0	100.0	100.0
	Desarrollar y poner en marcha métodos especiales de investigación para consolidar la investigación de caso de corrupción						
	Porcentaje de canales de comunicación de denuncias y atención ciudadana.						
	Nivel Objetivo de ACTIVIDAD						
	La implementación de canales de comunicación para denuncia y atención ciudadana permite a los ciudadanos reportar actos de corrupción de manera segura y accesible. Esto incluye líneas telefónicas, plataformas digitales, redes sociales, y centros de atención, que garantizan una atención rápida y confidencial, facilitando la colaboración entre la ciudadanía y la Fiscalía Especializada en el Combate a la Corrupción.						
	(Número de canales de comunicación de denuncias y atención ciudadana implementados/Número de canales de comunicación de denuncias y atención ciudadana propuestos)*100						
	PORCENTAJE						
	SEMESTRAL						
	Meta Anual Programada	100.0					
		Avance Registrado	0.0	100.0	0.0	100.0	100.0
	Desarrollar y poner en marcha métodos especiales de investigación para consolidar la investigación de caso de corrupción						
	Porcentaje de instrumentos de vinculación interinstitucional en materia de combate a la corrupción.						
	Nivel Objetivo de COMPONENTE						
	Medir las acciones de participación y colaboración con otras instituciones en el combate a la corrupción implica evaluar el número de acuerdos o convenios firmados, la frecuencia de reuniones y proyectos conjuntos, y el impacto de estas alianzas en la efectividad de las estrategias anticorrupción.						
	(Número de instrumentos de vinculación interinstitucional en materia de combate a la corrupción realizados/Número de instrumentos de						

FISCALÍA ESPECIALIZADA EN COMBATE A LA CORRUPCIÓN DEL ESTADO DE QUINTANA ROO							
INDICADORES DE RESULTADOS POR PROGRAMA PRESUPUESTARIO Y OBJETIVOS DEL PED 2023-2027 Y SUS PROGRAMAS DERIVADOS							
AÑO 2025							
	vinculación interinstitucional en materia de combate a la corrupción propuestos )*100						
	PORCENTAJE						
	SEMESTRAL						
	Meta Anual Programada	100.0					
		Avance Registrado	0.0	100.0	0.0	100.0	100.0
	Desarrollar y poner en marcha métodos especiales de investigación para consolidar la investigación de caso de corrupción						
	Porcentaje de participación en la operación de la Política Anticorrupción del Estado de Quintana Roo (PAEQROO).						
	Nivel Objetivo de ACTIVIDAD						
	Mide las sesiones en las que la Fiscalía Especializada en combate a la Corrupción debe asistir como integrante del Comité Coordinador del Sistema Estatal Anticorrupción. Estas sesiones son esenciales, especialmente para la aprobación de actas y acuerdos, ya que estas actividades son fundamentales para el buen funcionamiento y avance de los objetivos del Sistema Anticorrupción.						
	(Número de participación activa en la operación de la Política Anticorrupción del Estado de Quintana Roo (PAEQROO) asistidas/ Número de participación activa en la operación de la Política Anticorrupción del Estado de Quintana Roo (PAEQROO) convocadas) *100						
	PORCENTAJE						
	SEMESTRAL						
	Meta Anual Programada	100.0					
		Avance Registrado	0.0	100.0	0.0	100.0	100.0
	Desarrollar y poner en marcha métodos especiales de investigación para consolidar la investigación de caso de corrupción						
	Porcentaje de acciones establecidos en el programa de implementación.						
	Nivel Objetivo de ACTIVIDAD						
	Mide las acciones ejecutadas por la Fiscalía Especializada en Combate a la Corrupción como integrante del Comité Coordinador para asegurar la implementación efectiva de la política anticorrupción. Esto incluye acciones específicas de competencia de la Fiscalía, que están alineadas con los objetivos establecidos en la política anticorrupción. Estas acciones buscan garantizar una coordinación efectiva y el cumplimiento de las normativas en la lucha contra la corrupción.						
	(Número de acciones de combate a la corrupción establecido en el programa de implementación cumplidas/Número de acciones de combate a la corrupción establecido en el programa de implementación propuestas)*100						
	PORCENTAJE						
	SEMESTRAL						
	Meta Anual Programada	100.0					
		Avance Registrado	0.0	100.0	0.0	100.0	100.0

FISCALÍA ESPECIALIZADA EN COMBATE A LA CORRUPCIÓN DEL ESTADO DE QUINTANA ROO							
INDICADORES DE RESULTADOS POR PROGRAMA PRESUPUESTARIO Y OBJETIVOS DEL PED 2023-2027 Y SUS PROGRAMAS DERIVADOS							
AÑO 2025							
M012	Gestión y Apoyo Institucional						
	Optimizar la investigación de los actos de corrupción reuniendo pruebas sólidas y aplicando la ley para llevar a cabo procesos legales que sancionen a los responsables de manera ejemplar						
	Percepción sobre la Frecuencia de Actos de Corrupción en el Estado de Quintana Roo						
	Nivel Objetivo de FIN						
	La Encuesta Nacional de Calidad e Impacto Gubernamental del Instituto Nacional de Estadística y Geografía, es aplicada a la población de 18 y más sobre las experiencias y percepciones de los trámites, pagos, solicitudes de servicios públicos y otros contactos con autoridades, así como los servicios que proporcionaron los diferentes ámbitos de gobierno. Adicionalmente se busca generar estimaciones sobre la prevalencia de actos de corrupción y la incidencia de los mismos.						
	Metodología determinada por el Instituto Nacional de Estadística y Geografía						
	OTRO						
	ANUAL						
	Meta Anual Programada	81.8					
		Avance Registrado	0.0	0.0	0.0	82.8	82.8
	Optimizar la investigación de los actos de corrupción reuniendo pruebas sólidas y aplicando la ley para llevar a cabo procesos legales que sancionen a los responsables de manera ejemplar						
	Tasa de prevalencia de corrupción en el Estado de Quintana Roo						
	Nivel Objetivo de PROPÓSITO						
	Población de 18 años y más víctimas de delitos cometidos por hechos de corrupción obtienen atención oportuna a sus denuncias mediante la investigación, persecución y procesos eficientes.						
	Metodología determinada por el Instituto Nacional de Estadística y Geografía. Tasa de víctimas de actos de corrupción en al menos uno de los trámites realizados por cada 100 000 habitantes en el Estado de Quintana Roo.						
	Encuesta Nacional de Calidad e Impacto Gubernamental, Instituto Nacional de Estadística y Geografía						
	OTRO						
	ANUAL						
	Meta Anual Programada	16,124.0					
		Avance Registrado	0.0	0.0	0.0	16,954.0	16,954.0
	Desarrollar y poner en marcha métodos especiales de investigación para consolidar la investigación de caso de corrupción						
	Porcentaje de cumplimiento programático semestral de metas con semáforo verde de las Unidades Responsables Sustantivas de la Fiscalía Especializada en el Combate a la Corrupción						
	Nivel Objetivo de COMPONENTE						
	Mide porcentaje de los indicadores contemplados a nivel de Componentes y Actividades de los						

FISCALÍA ESPECIALIZADA EN COMBATE A LA CORRUPCIÓN DEL ESTADO DE QUINTANA ROO							
INDICADORES DE RESULTADOS POR PROGRAMA PRESUPUESTARIO Y OBJETIVOS DEL PED 2023-2027 Y SUS PROGRAMAS DERIVADOS							
AÑO 2025							
	Programas Presupuestarios Sustantivos Institucionales, que alcanzan metas satisfactorias con rango verde de acuerdo con su semaforización semestral.						
	[Numero de Indicadores de Componentes y Actividades de los Programas Presupuestarios Sustantivos Institucionales que alcanzan metas satisfactorias (rango verde) de acuerdo con su semaforización cada semestre del 2025./ Numero total de Indicadores de Componentes y Actividades programados en los Programas Presupuestarios Sustantivos Institucionales durante cada semestre del 2025.] X 100						
	PORCENTAJE						
	SEMESTRAL						
	Meta Anual Programada	100.0					
		Avance Registrado	0.0	80.0	0.0	100.0	91.1
	Desarrollar y poner en marcha métodos especiales de investigación para consolidar la investigación de caso de corrupción						
	Porcentaje del Presupuesto Aprobado destinado a las Unidades Responsables de Staff de la Fiscalía Especializada en el Combate a la Corrupción						
	Nivel Objetivo de ACTIVIDAD						
	Mide la proporción del Presupuesto asignado a la Fiscalía Especializada en el Combate a la Corrupción en el año que se destina a áreas de apoyo administrativo o staff para facilitar el cumplimiento de las metas y objetivos de las Unidades Administrativas Sustantivas. Mide el nivel de cumplimiento de los Ejecutores del gasto en el esquema 25/75 de su presupuesto en programas presupuestarios de apoyo y sustantivos respectivamente. En esta fórmula se excluye el presupuesto designado a gastos personales.						
	[Monto del Presupuesto asignado a las áreas de Staff / Total del presupuesto aprobado a la FECC] * 100						
	PORCENTAJE						
	ANUAL						
	Meta Anual Programada	25.0					
		Avance Registrado	25.0	0.0	0.0	0.0	25.0
	Desarrollar y poner en marcha métodos especiales de investigación para consolidar la investigación de caso de corrupción						
	Porcentaje del Presupuesto Ejercido destinado a las Unidades Responsables de Apoyo Administrativo y de Staff de la Fiscalía Especializada en el Combate a la Corrupción.						
	Nivel Objetivo de ACTIVIDAD						
	Mide la proporción del Presupuesto devengado de la Fiscalía Especializada en el Combate a la Corrupción que se destina a áreas de apoyo administrativo o staff para facilitar el cumplimiento de las metas y objetivos de las Unidades Administrativas Sustantivas. Por lo anterior se construye un indicador compuesto de porcentaje de los porcentajes para que cuando se reporte el resultado se expresen los datos reales en el Medio de Verificación.						
	[Monto del Presupuesto Ejercido de la Fiscalía Especializada en el Combate a la Corrupción destinado a áreas de staff / Total de Presupuesto						

FISCALÍA ESPECIALIZADA EN COMBATE A LA CORRUPCIÓN DEL ESTADO DE QUINTANA ROO							
INDICADORES DE RESULTADOS POR PROGRAMA PRESUPUESTARIO Y OBJETIVOS DEL PED 2023-2027 Y SUS PROGRAMAS DERIVADOS							
AÑO 2025							
	Ejercicio de la Fiscalía Especializada en el Combate a la Corrupción] X100						
	PORCENTAJE						
	SEMESTRAL						
	Meta Anual Programada	25.0					
	Avance Registrado	0.0	20.1	0.0	0.0	20.1	

### 3.2.3 Principales Acciones y Resultados de la gestión de Programas Presupuestarios.

En el ejercicio de sus atribuciones, la **Fiscalía Especializada en Combate a la Corrupción del Estado de Quintana Roo**, es un componente esencial del **Sistema Nacional y Estatal Anticorrupción**, sirviendo como una instancia estratégica para la implementación de políticas públicas orientadas a la **prevención, detección, investigación y sanción de la corrupción**. Para cumplir con su misión, el fortalecimiento de sus capacidades en inteligencia, investigación, policiales y operativas es una necesidad impostergable, que incluye la adquisición, mantenimiento y actualización de equipo e infraestructura estratégica. Este fortalecimiento institucional es vital para responder a los **desafíos contemporáneos, recuperar la confianza ciudadana y avanzar hacia un modelo de justicia más transparente e íntegro**.

Durante el ejercicio fiscal 2025, la Fiscalía especializada en Combate a la Corrupción opero con dos Programas presupuestarios, el E044 - Servicio de atención por delitos relacionados a hechos de corrupción y el M012 - Gestión y Apoyo Institucional, obteniendo los resultados que se aprecian en las siguientes tablas:

#### 3.2.3.1 Avance de Cumplimiento de los Objetivos y Metas

AVANCE DE CUMPLIMIENTO DE LOS OBJETIVOS Y METAS							
FISCALÍA ESPECIALIZADA EN COMBATE A LA CORRUPCIÓN DEL ESTADO DE QUINTANA ROO							
PERÍODO QUE SE INFORMA: DEL 1 DE ENERO AL 31 DE DICIEMBRE DE 2025							
PROGRAMA PRESUPUESTARIO			E044 - Servicio de atención por delitos relacionados a hechos de corrupción				
			METAS-AVANCE				

AVANCE DE CUMPLIMIENTO DE LOS OBJETIVOS Y METAS												
FISCALÍA ESPECIALIZADA EN COMBATE A LA CORRUPCIÓN DEL ESTADO DE QUINTANA ROO												
PERÍODO QUE SE INFORMA: DEL 1 DE ENERO AL 31 DE DICIEMBRE DE 2025												
NIVEL MIRCON RESUMEN NARRATIVO	NOMBRE DEL INDICADOR	SENTIDO DEL INDICADOR	FRECUENCIA DE MEDICIÓN	META ANUAL PROGRAMADA	ACUMULABLE SI/NO	PROGRAMADO Y REALIZADO EN EL PERÍODO				AVANCE DE LA META PROGRAMADA		JUSTIFICACIONES
						1er TRIM	2do TRIM	3er TRIM	4to TRIM	TRIM	ANUAL	
F - Contribuir a mejorar la percepción sobre la reducción de los actos de corrupción mediante mejores prácticas de investigación y persecución de los delitos relacionados con hechos de corrupción cometidos por las personas servidoras públicas en desempeño de un empleo, cargo o comisión o cometidos por particulares.	FECC01 - PERCEPCIÓN SOBRE LA FRECUENCIA DE ACTOS DE CORRUPCIÓN EN EL ESTADO DE QUINTANA ROO	DESCENDENTE	ANUAL	81.8	NO	0.0	0.0	0.0	82.8	101.2%	101.2%	Trimestre 1: Trimestre 2: Trimestre 3: Trimestre 4: El indicador se sustenta en los resultados publicados por el Instituto Nacional de Estadística y Geografía (INEGI), a través de la Encuesta Nacional de Calidad e Impacto Gubernamental (ENCIG), la cual se levanta con periodicidad bienal. De acuerdo con la información más reciente disponible, correspondiente al año 2023, el valor estimado para la entidad federativa de Quintana Roo fue de 82.8 puntos, con un coeficiente de variación de 1.8 y un intervalo de confianza con límite inferior de 80.4 y superior de 85.3. Para el semestre 2025, se toma en cuenta el valor de 82.8, estos resultados siguen vigentes y constituyen la fuente oficial y metodológicamente validada para la medición del indicador.
						0.0	0.0	0.0	81.8			
P - Población de 18 años y más víctimas de delitos cometidos por hechos de corrupción obtienen atención oportuna a sus denuncias mediante la investigación,	FECCPRO1 - Tasa de prevalencia de corrupción en el Estado de Quintana Roo	DESCENDENTE	ANUAL	16,124.0	NO	0.0	0.0	0.0	16,954.0	105.1%	105.1%	Trimestre 1: Trimestre 2: Trimestre 3: Trimestre 4: La tasa de prevalencia de corrupción se obtiene a partir de la información publicada por el Instituto Nacional de Estadística y Geografía (INEGI), mediante la Encuesta Nacional de Calidad e
						0.0	0.0	0.0	16,124.0			

AVANCE DE CUMPLIMIENTO DE LOS OBJETIVOS Y METAS												
FISCALÍA ESPECIALIZADA EN COMBATE A LA CORRUPCIÓN DEL ESTADO DE QUINTANA ROO												
PERÍODO QUE SE INFORMA: DEL 1 DE ENERO AL 31 DE DICIEMBRE DE 2025												
persecución y procesos eficientes.												Impacto Gubernamental (ENCIG), la cual se levanta con periodicidad bienal. Para el ejercicio 2023, la estimación puntual para el estado de Quintana Roo fue de 16,954 personas por cada 100,000 habitantes, con un coeficiente de variación de 8.9 % y un error estándar de 1,515, dentro de un intervalo de confianza con límite inferior de 14,46 y límite superior de 19,446.
C01 - Procedimientos de investigación de delitos de corrupción tramitados	1 - Porcentaje de procedimientos de investigaciones de delitos de corrupción tramitados	ASCENDENTE	SEMESTRAL	100.0	SI	0.0	100.0	0.0	60.4	90.6%	121.7%	<p>Trimestre 1: Trimestre 2: Este componente contempla como meta anual el inicio de 300 procedimientos de investigación y el trámite de 100 procedimientos. Para el primer semestre del año se programó el inicio de 150 procedimientos y el trámite de 50, respectivamente, lo que representa un porcentaje de 33.3 %. De acuerdo con la información proporcionada por las Unidades de Investigación, Acusación y Procesos de los Distritos Norte, Centro y Sur, durante el periodo se iniciaron 89 procedimientos de investigación por delitos de corrupción y se dieron en trámite esos mismos 89 procedimientos, distribuidos en las tres regiones operativas. Esta cifra representa un cumplimiento del 100% en la relación entre procedimientos iniciados y tramitados, conforme a la meta semestral establecida y con base en los</p>
						0.0	33.3	0.0	66.6			

<p style="text-align: center;"><b>AVANCE DE CUMPLIMIENTO DE LOS OBJETIVOS Y METAS</b></p> <p style="text-align: center;"><b>FISCALÍA ESPECIALIZADA EN COMBATE A LA CORRUPCIÓN DEL ESTADO DE QUINTANA ROO</b></p> <p style="text-align: center;"><b>PERÍODO QUE SE INFORMA: DEL 1 DE ENERO AL 31 DE DICIEMBRE DE 2025</b></p>											
											<p>reportes de las unidades responsables.</p> <p>Trimestre 3:</p> <p>Trimestre 4: Este indicador tiene como meta anual iniciar 250 procedimientos de investigaciones de delitos de corrupción y tramitar el 100 % de Procedimientos de investigaciones, iniciadas. En este semestre se realizaron 133 de las 161 programadas. El porcentaje alcanzado fue de 100 % de investigaciones tramitadas en relación a las iniciadas. Cabe señalar que se realizaron modificaciones a este indicador disminuyendo la cantidad de procedimientos de investigación iniciados, de 300 a 250, y del porcentaje de procedimientos tramitados de 33.3 % a 100 %, en comparación con el semestre anterior. Estos cambios se realizaron debido a que el artículo 221 del Código Nacional de Procedimientos Penales, establece que el Ministerio Público y la Policía están obligados a proceder sin mayores requisitos a la investigación de los hechos de los que tenga conocimiento. Esta disposición implica que toda denuncia o querrela o acto de origen a una carpeta de investigación debe ser tramitado de manera inmediata. En este sentido y conforme a la práctica operativa de la Fiscalía Especializada en Combate a la Corrupción, una vez que se inicia un proceso de</p>

<p style="text-align: center;"><b>AVANCE DE CUMPLIMIENTO DE LOS OBJETIVOS Y METAS</b></p> <p style="text-align: center;"><b>FISCALÍA ESPECIALIZADA EN COMBATE A LA CORRUPCIÓN DEL ESTADO DE QUINTANA ROO</b></p> <p style="text-align: center;"><b>PERÍODO QUE SE INFORMA: DEL 1 DE ENERO AL 31 DE DICIEMBRE DE 2025</b></p>												
												<p>investigación se considera que este entra en trámite automáticamente, ya que se da cumplimiento a las acciones sustantivas como la recepción, asignación y ejecución e actos de investigación iniciales, en apego al mandato legal de actuar de forma inmediata eficiente y diligente.</p>
C01A01 - Seguimiento a las denuncias de la ciudadanía	01 - Porcentaje de órdenes de investigación cumplidas por la policía de investigación	ASCENDENTE	SEMESTRAL	66.6	SI	0.0	69.3	0.0	68.9	103.4 %	103.7%	<p>Trimestre 1: Trimestre 2: La meta anual establecida para esta actividad consiste en cumplir con 100 órdenes de investigación de un total de 150 turnadas, lo que representa un 66.66% de cumplimiento esperado. Sin embargo, de acuerdo a los resultados registrados en la base de datos de la Policía de Investigación, durante el periodo se recibieron 391 órdenes de investigación, de las cuales se atendieron y cumplieron 271. Esto representa un cumplimiento efectivo del 69.3% superando la meta programada por un 2.6%, reflejando un desempeño destacado por parte de la Unidad Responsable.</p> <p>Trimestre 3: Trimestre 4: Este indicador tiene como meta anual cumplir con el 66.6% del total de órdenes de investigación turnadas por los agentes del ministerio público. En este semestre se recibieron 361 de 150 órdenes de investigación programadas, y se cumplieron 249 de</p>
						0.0	66.6	0.0	66.6			

<p style="text-align: center;"><b>AVANCE DE CUMPLIMIENTO DE LOS OBJETIVOS Y METAS</b></p> <p style="text-align: center;"><b>FISCALÍA ESPECIALIZADA EN COMBATE A LA CORRUPCIÓN DEL ESTADO DE QUINTANA ROO</b></p> <p style="text-align: center;"><b>PERÍODO QUE SE INFORMA: DEL 1 DE ENERO AL 31 DE DICIEMBRE DE 2025</b></p>												
											<p>100 programadas. El porcentaje alcanzado fue de 68.9%. Cabe precisar que la generación y recepción de órdenes de investigación no depende de manera directa de esta unidad administrativa, sino de los procesos de integración y determinación de las carpetas de investigación realizados por los Agentes del Ministerio Público, quienes, con base en el análisis jurídico-probatorio y el estado procesal de cada asunto, emiten las instrucciones correspondientes. En este sentido, la variación entre lo programado y lo efectivamente recibido responde a factores exógenos vinculados a la dinámica ministerial y al avance en la integración de carpetas, sin que ello implique una desviación negativa en el desempeño institucional, sino una respuesta operativa a una mayor demanda de actuaciones de investigación.</p>	
C01A02 - Integración de carpetas de investigación	02 - Porcentaje de carpetas de investigación integradas debidamente	ASCENDENTE	SEMESTRAL	100.0	SI	0.0	100.0	0.0	100.0	100.0 %	100.0 %	<p>Trimestre 1: Trimestre 2: Durante el primer semestre de 2025 (enero-junio), la actividad contemplaba como meta anual la integración de 150 carpetas de investigación, equivalente al 100% del cumplimiento esperado para el año. Sin embargo, de acuerdo con la información proporcionada por las Unidades de Investigación, Acusación y</p>
						00	100.0	0.0	100.0			

<p style="text-align: center;"><b>AVANCE DE CUMPLIMIENTO DE LOS OBJETIVOS Y METAS</b></p> <p style="text-align: center;"><b>FISCALÍA ESPECIALIZADA EN COMBATE A LA CORRUPCIÓN DEL ESTADO DE QUINTANA ROO</b></p> <p style="text-align: center;"><b>PERÍODO QUE SE INFORMA: DEL 1 DE ENERO AL 31 DE DICIEMBRE DE 2025</b></p>											
											<p>Procesos de los Distritos Norte, Centro y Sur, se integraron 89 carpetas de investigación, cifra que corresponde al total de carpetas iniciadas durante el mismo periodo en dichos distritos. Esto representa un cumplimiento del 100% con relación a las carpetas efectivamente iniciadas.</p> <p>Trimestre 3: Trimestre 4: Este indicador tiene como meta anual el inicio de 300 carpetas de investigación por hechos posiblemente constitutivos de delitos de corrupción. Para el presente semestre se programó el inicio de 150 carpetas de investigación y la integración debida del mismo número. Durante el periodo que se informa, se iniciaron 133 carpetas de investigación y se integraron debidamente 133, lo que representa un cumplimiento del 100% en la relación entre carpetas iniciadas y carpetas integradas debidamente, evidenciando eficiencia en el proceso de integración ministerial. Cabe señalar que la meta del indicador se encuentra condicionada a la presentación de denuncias formales por parte de la ciudadanía, requisito indispensable para la apertura de carpetas de investigación. En este sentido, la diferencia respecto a la meta programada no es atribuible a una limitación operativa de la</p>

AVANCE DE CUMPLIMIENTO DE LOS OBJETIVOS Y METAS FISCALÍA ESPECIALIZADA EN COMBATE A LA CORRUPCIÓN DEL ESTADO DE QUINTANA ROO PERÍODO QUE SE INFORMA: DEL 1 DE ENERO AL 31 DE DICIEMBRE DE 2025												
												institución, sino a factores externos al desempeño institucional. No obstante, la Fiscalía demostró capacidad y eficiencia en el procesamiento e integración de la totalidad de las investigaciones iniciadas durante el periodo.
C01A03 - Judicialización de carpetas de investigación	03 - Porcentaje de carpetas judicializadas	ASCENDENTE	SEMESTRAL	15.2	SI	0.0	6.7	0.0	8.2	103.3 %	50.3%	Trimestre 1: Trimestre 2: De acuerdo con la información proporcionada por las Unidades de Investigación, Acusación y Procesos de los Distritos Norte, Centro y Sur, se iniciaron 89 carpetas de investigación, de las cuales únicamente 6 fueron judicializadas, lo que representa un cumplimiento del 6.7% respecto a las carpetas iniciadas, el proceso de judicialización puede requerir varios meses adicionales. Esto se debe a que dicha etapa está sujeta al cumplimiento de formalidades previstas en el Código Nacional de Procedimientos Penales, tales como la validación de datos de prueba, el análisis de pertinencia jurídica, la notificación a las partes, y en su caso, la celebración de audiencias iniciales ante el juez de control. Trimestre 3: Trimestre 4: Este indicador tiene como meta anual judicializar el 15.2 % de carpetas de investigación de delitos de corrupción iniciadas. En este semestre se iniciaron 133 carpetas de
						0.0	20.0	0.0	8.0			

<p style="text-align: center;"><b>AVANCE DE CUMPLIMIENTO DE LOS OBJETIVOS Y METAS</b></p> <p style="text-align: center;"><b>FISCALÍA ESPECIALIZADA EN COMBATE A LA CORRUPCIÓN DEL ESTADO DE QUINTANA ROO</b></p> <p style="text-align: center;"><b>PERÍODO QUE SE INFORMA: DEL 1 DE ENERO AL 31 DE DICIEMBRE DE 2025</b></p>												
											<p>investigación respecto de las programadas y se judicializaron 11 carpetas. Cabe señalar que se realizaron modificaciones a este indicador disminuyendo la cantidad de investigaciones judicializadas de 60 a 38 carpetas y del porcentaje de cumplimiento semestral de 20 % a 15.2 %, en comparación con el semestre anterior. La no judicialización de la totalidad de las carpetas de investigación durante el periodo evaluado obedece a causas de orden jurídico y técnico, tales como la insuficiencia probatoria, la falta de acreditación de los elementos del tipo penal, la no identificación del probable responsable, la aplicación de salidas alternas o la necesidad de continuar con actos de investigación complejos. La judicialización se realiza únicamente cuando las carpetas cuentan con la solidez jurídica necesaria para sostener la imputación, privilegiando la calidad y viabilidad procesal de los casos.</p>	
C02 - Mecanismos de prevención de delitos por hechos de corrupción establecidos	1 - Porcentaje de mecanismos de prevención de delitos por hechos de corrupción	ASCENDENTE	SEMESTRAL	100.0	SI	0.0	100.0	0.0	100.0	100.0 %	100.0%	<p>Trimestre 1: Trimestre 2: Durante este periodo se llevó a cabo la implementación efectiva de los 5 mecanismos de 5 programados, lo que equivale a un cumplimiento del 100%. Esta situación responde al diseño y validación de mecanismos de</p>
						0.0	100.0	0.0	100.0			

AVANCE DE CUMPLIMIENTO DE LOS OBJETIVOS Y METAS												
FISCALÍA ESPECIALIZADA EN COMBATE A LA CORRUPCIÓN DEL ESTADO DE QUINTANA ROO												
PERÍODO QUE SE INFORMA: DEL 1 DE ENERO AL 31 DE DICIEMBRE DE 2025												
											<p>prevención que requieren un análisis exhaustivo, coordinación interinstitucional y adecuación a los marcos normativos vigentes, procesos que demandan tiempo para garantizar la pertinencia, viabilidad y eficacia de cada mecanismo.</p> <p>Trimestre 3: Trimestre 4: Este indicador tiene como meta anual establecer 10 mecanismos de prevención de delitos por hechos de corrupción. En este semestre se realizaron 5 de 5 acciones programadas. El porcentaje alcanzado fue de 100 %. Cumpliendo con la meta establecida por la institución.</p>	
C02.A01 - Difusión de los documentos que regulan la conducta y las atribuciones de los servidores públicos adscritos a la Fiscalía Especializada en Combate a la Corrupción	01 - Porcentaje de acciones de difusión en materia de regulación de la conducta y las atribuciones de los servidores públicos	ASCENDENTE	SEMESTRAL	100.0	NO	0.0	100.0	0.0	100.0	100.0 %	100.0%	<p>Trimestre 1: Trimestre 2: Durante el primer semestre de 2025, como parte del proceso de elaboración normativa orientado a fortalecer el desempeño ético y profesional del personal de esta Fiscalía, se lograron desarrollar un total de 2 instrumentos normativos, lo que representa un avance del 100 % de acuerdo a la meta programada.</p> <p>Trimestre 3: Trimestre 4: Este indicador tiene como meta anual realizar 2 acciones de difusión. En este semestre se realizaron 2 de 2 acciones programadas. El porcentaje alcanzado fue de 100%.</p>
						0.0	100.0	0.0	100.0			
			SEMESTRAL	100.0	SI	0.0	99.3	0.0	100.0	100.0 %	99.6%	

AVANCE DE CUMPLIMIENTO DE LOS OBJETIVOS Y METAS												
FISCALÍA ESPECIALIZADA EN COMBATE A LA CORRUPCIÓN DEL ESTADO DE QUINTANA ROO												
PERÍODO QUE SE INFORMA: DEL 1 DE ENERO AL 31 DE DICIEMBRE DE 2025												
C02.A02 - Capacitación en materia de prevención de delitos por hechos de corrupción	01 - Porcentaje de servidores públicos y particulares capacitados en materia de delitos por hechos de corrupción	ASCENDENTE				0.0	100.0	0.0	100.0			<p>Trimestre 1: Trimestre 2: Durante el primer semestre de 2025, se estableció como meta anual la capacitación de 150 personas servidoras públicas en materia de prevención de delitos por hechos de corrupción. Al cierre del segundo semestre del mismo ejercicio, se logró capacitar a 149 personas, lo que representa un cumplimiento del 99.3% respecto a la meta programada.</p> <p>Trimestre 3: Trimestre 4: Este indicador tiene como meta anual capacitar a 300 personas, entre personas servidoras públicas y particulares. Durante el segundo semestre de 2025, se llevaron a cabo dos acciones de capacitación, con una asistencia total de 150 personas de las 150 programadas. En consecuencia, el porcentaje de cumplimiento alcanzado fue del 100 %.</p>
C03 - Mecanismos de fortalecimiento institucional implementados	1 - Porcentaje de mecanismos de fortalecimiento institucional	ASCENDENTE	SEMESTRAL	100.0	SI	0.0	0.0	0.0	100.0	100.0 %	100.0%	<p>Trimestre 1: Trimestre 2: Al corte del periodo reportado, no se registran avances en la ejecución de estos mecanismos. No obstante, se está trabajando de manera coordinada con las distintas áreas que integran la Fiscalía Especializada en el Combate a la Corrupción, con el objetivo de asegurar una implementación adecuada, estratégica y sostenible de dichos mecanismos. Actualmente se desarrollan</p>
						0.0	100.0	0.0	100.0			

<p style="text-align: center;"><b>AVANCE DE CUMPLIMIENTO DE LOS OBJETIVOS Y METAS</b></p> <p style="text-align: center;"><b>FISCALÍA ESPECIALIZADA EN COMBATE A LA CORRUPCIÓN DEL ESTADO DE QUINTANA ROO</b></p> <p style="text-align: center;"><b>PERÍODO QUE SE INFORMA: DEL 1 DE ENERO AL 31 DE DICIEMBRE DE 2025</b></p>											
											<p>acciones de planeación interna, definición técnica de los mecanismos, y procesos de consulta que permitirán fortalecer las capacidades operativas, administrativas y normativas de la institución. Se prevé que durante el segundo semestre se concreten estos esfuerzos, en cumplimiento de la meta establecida para el ejercicio fiscal 2025.</p> <p>Trimestre 3: Trimestre 4: Este indicador tiene como meta anual implementar 10 mecanismos de fortalecimiento institucional. En este semestre se realizaron 5 de 5 programados. El porcentaje alcanzado fue de 100 % de cumplimiento. Cabe señalar que la celebración de reuniones de coordinación con órganos autónomos, como los ayuntamientos, así como la formalización de convenios de colaboración con organismos fiscalizadores, constituyen mecanismos estratégicos de fortalecimiento institucional. Estas acciones permiten consolidar el marco de actuación de la</p> <p>Fiscalía Especializada, robustecer sus capacidades operativas y técnicas, y garantizar un ejercicio más eficiente, transparente y alineado a los principios de legalidad, rendición de cuentas y combate efectivo a la corrupción.</p>

<b>AVANCE DE CUMPLIMIENTO DE LOS OBJETIVOS Y METAS</b> <b>FISCALÍA ESPECIALIZADA EN COMBATE A LA CORRUPCIÓN DEL ESTADO DE QUINTANA ROO</b> <b>PERÍODO QUE SE INFORMA: DEL 1 DE ENERO AL 31 DE DICIEMBRE DE 2025</b>												
C03.A01 - Fomento de mecanismos de intercambio de experiencias con otras Fiscalías Anticorrupción.	01 - Porcentaje de mecanismos de intercambio de experiencias con otras Fiscalías Anticorrupción.	ASCENDENTE	SEMESTRAL	100.0	SI	0.0	100.0	0.0	100.0	100.0	100.0%	<p>Trimestre 1: Trimestre 2: Durante el primer semestre de 2025, se programó la implementación de tres mecanismos como parte de la estrategia de fortalecimiento institucional y colaboración interinstitucional. Como resultado de las gestiones realizadas, se logró generar e implementar un mecanismo, lo que representa un cumplimiento del 100% respecto a los mecanismos efectivamente generados en el periodo evaluado.</p> <p>Trimestre 3: Trimestre 4: Este indicador tiene como meta anual implementar 6 mecanismos, en este semestre se programaron 3 y se implementaron 3. El porcentaje alcanzado equivale al 100% de cumplimiento. La Convención Nacional de Fiscales Anticorrupción, CONAFA, es crucial para el intercambio de experiencias, fortalecer la lucha contra la corrupción, enfocándose en compartir estrategias de investigación, capacitación, innovación tecnológica y coordinación interinstitucional para superar desafíos como la presión política y la falta de recursos, mediante mecanismos como foros, convenios y participación en redes nacionales e internacionales, como el Sistema Nacional Anticorrupción en México.</p>
						0.0	100.0	0.0	100.0			

AVANCE DE CUMPLIMIENTO DE LOS OBJETIVOS Y METAS												
FISCALÍA ESPECIALIZADA EN COMBATE A LA CORRUPCIÓN DEL ESTADO DE QUINTANA ROO												
PERÍODO QUE SE INFORMA: DEL 1 DE ENERO AL 31 DE DICIEMBRE DE 2025												
C03.A02 - Profesionalización del personal eficiente	01 - Porcentaje de acciones de capacitación al personal de la Fiscalía Especializada en Combate a la Corrupción	ASCENDENTE	SEMESTRAL	100.0	NO	0.0	100.0	0.0	100.0	100.0 %	100.0%	<p>Trimestre 1:</p> <p>Trimestre 2: Para el primer semestre de 2025, se programó como meta anual la realización de dos acciones de capacitación especializada y continua dirigidas al personal de la Fiscalía Especializada en el Combate a la Corrupción. No obstante, al corte del periodo reportado, se realizaron las 2 acciones logrando un cumplimiento de 100 % para este indicador.</p> <p>Trimestre 3:</p> <p>Trimestre 4: Este indicador tiene como meta programada para este semestre 2 acciones de capacitación para el personal de la Fiscalía Especializada en Combate a la Corrupción. Realizando 2 de 2 programadas. Alcanzando un porcentaje de cumplimiento del 100 %.</p>
						0.0	100.0	0.0	100.0			
C04 - Herramientas en materia de delitos por hechos de corrupción para la participación ciudadana aplicadas	1 - Porcentaje de herramientas en materia de delitos por hechos de corrupción para la participación ciudadana.	ASCENDENTE	SEMESTRAL	100.0	SI	0.0	100.0	0.0	100.0	100.0 %	100.0%	<p>Trimestre 1:</p> <p>Trimestre 2: Para el segundo semestre que se informa, se programaron 2 herramientas en materia de participación ciudadana, implementando los dos y alcanzando la meta de cumplimiento del 100% por parte de la unidad responsable.</p> <p>Trimestre 3:</p> <p>Trimestre 4: Este indicador tiene como meta anual implementar 4 mecanismos, en materia de delitos por hechos de corrupción para la</p>
						0.0	100.0	0.0	100.0			

<p style="text-align: center;"><b>AVANCE DE CUMPLIMIENTO DE LOS OBJETIVOS Y METAS</b></p> <p style="text-align: center;"><b>FISCALÍA ESPECIALIZADA EN COMBATE A LA CORRUPCIÓN DEL ESTADO DE QUINTANA ROO</b></p> <p style="text-align: center;"><b>PERÍODO QUE SE INFORMA: DEL 1 DE ENERO AL 31 DE DICIEMBRE DE 2025</b></p>												
												participación ciudadana. En este semestre se realizaron 2 de 2 mecanismos programadas. El porcentaje de cumplimiento alcanzado es del 100 %. Cabe mencionar que estrategias de comunicación institucional fortalece la confianza ciudadana y promueve la cultura de la denuncia. Por eso es de suma importancia que los ciudadanos conozcan la ubicación de las oficinas facilitando el acceso a los servicios de atención fortaleciendo la participación ciudadana y el combate efectivo a la corrupción.
C04.A01 - Implementación de canales de comunicación de denuncia y atención ciudadana.	01 - Porcentaje de canales de comunicación de denuncias y atención ciudadana.	ASCENDENTE	SEMESTRAL	100.0	SI	0.0	100.0	0.0	100.0	100.0 %	100.0%	<p>Trimestre 1:</p> <p>Trimestre 2: Para esta actividad, se programó una meta anual de 4; durante el primer semestre de 2025 se programó la implementación de 2 canales de comunicación para la denuncia y atención ciudadana en materia de actos de corrupción. No obstante, al corte del periodo, Resultado de las gestiones realizadas y con el apoyo de las TICs se logró generar y difundir a través de la página oficial de la FECCQROO, un canal de comunicación, con esta acción se concreta la meta y se alcanza un porcentaje de cumplimiento de 100%.</p> <p>Trimestre 3:</p> <p>Trimestre 4: Este indicador tiene como meta anual implementar 4</p>
						0.0	100.0	0.0	100.0			

AVANCE DE CUMPLIMIENTO DE LOS OBJETIVOS Y METAS FISCALÍA ESPECIALIZADA EN COMBATE A LA CORRUPCIÓN DEL ESTADO DE QUINTANA ROO PERÍODO QUE SE INFORMA: DEL 1 DE ENERO AL 31 DE DICIEMBRE DE 2025												
												herramientas en materia de delitos por hechos de corrupción para la participación ciudadana. En este semestre se realizaron 2 de 2 herramientas programadas. El porcentaje de cumplimiento alcanzado es del 100 %. Cabe mencionar que la denuncia constituye un instrumento fundamental para la detección oportuna de actos de corrupción y faltas administrativas, ya que permite a las autoridades iniciar procedimientos de investigación y sanción. Su promoción fortalece la participación ciudadana y consolida la confianza en las instituciones públicas.
COS - Instrumentos interinstitucionales en materia de combate a la corrupción vinculados	1 - Porcentaje de instrumentos de vinculación interinstitucional en materia de combate a la corrupción.	ASCENDENTE	SEMESTRAL	100.0	SI	0.0	100.0	0.0	100.0	100.0 %	100.0%	Trimestre 1: Trimestre 2: Durante el primer semestre de 2025, se programó como meta anual la vinculación de cuatro instrumentos interinstitucionales en materia de combate a la corrupción, equivalentes al 100% del cumplimiento programado para este componente. De acuerdo con el informe emitido por la Dirección de Vinculación Interinstitucional, realizaron las gestiones para 3 instrumentos y se concretaron tres de 3 instrumentos previstos, lo que representa un avance del 100%. Trimestre 3: Trimestre 4: Este indicador tiene como meta anual realizar 8
						0.0	100.0	0.0	100.0			

<p style="text-align: center;"><b>AVANCE DE CUMPLIMIENTO DE LOS OBJETIVOS Y METAS</b></p> <p style="text-align: center;"><b>FISCALÍA ESPECIALIZADA EN COMBATE A LA CORRUPCIÓN DEL ESTADO DE QUINTANA ROO</b></p> <p style="text-align: center;"><b>PERÍODO QUE SE INFORMA: DEL 1 DE ENERO AL 31 DE DICIEMBRE DE 2025</b></p>												
												instrumentos de vinculación interinstitucional en materia de combate a la corrupción. En este semestre se realizaron 4 de los 4 programados. El porcentaje alcanzado fue de 100 % de cumplimiento. Con un impacto directo y verificable en el fortalecimiento de la coordinación interinstitucional, la prevención del delito y la consolidación de una cultura de integridad en el servicio público.
C05.A01 - Participación activa en la operación de la PAEQROO	01 - Porcentaje de participación en la operación de la Política Anticorrupción del Estado de Quintana Roo (PAEQROO).	ASCENDENTE	SEMESTRAL	100.0	SI	0.0	100.0	0.0	100.0	100.0 %	100.0%	<p>Trimestre 1: Trimestre 2: Durante el primer semestre de 2025, correspondiente al periodo de enero a junio, se programó como meta anual la participación activa en dos convocatorias interinstitucionales, equivalentes al 100% del cumplimiento de esta actividad. De acuerdo con la información proporcionada por la Dirección de Vinculación Interinstitucional, en este periodo se recibió invitación para participar en la Primera Sesión Ordinaria del Comité Coordinador del Sistema Anticorrupción del Estado de Quintana Roo, misma en la que se tuvo participación activa por parte de la Fiscalía Especializada en el Combate a la Corrupción. Con esta acción, se alcanza el cumplimiento del 100% de la meta programada por la Unidad Responsable para el primer semestre, fortaleciendo así la</p>
						0.0	100.0	0.0	100.0			

<p style="text-align: center;"><b>AVANCE DE CUMPLIMIENTO DE LOS OBJETIVOS Y METAS</b></p> <p style="text-align: center;"><b>FISCALÍA ESPECIALIZADA EN COMBATE A LA CORRUPCIÓN DEL ESTADO DE QUINTANA ROO</b></p> <p style="text-align: center;"><b>PERÍODO QUE SE INFORMA: DEL 1 DE ENERO AL 31 DE DICIEMBRE DE 2025</b></p>												
												<p>colaboración institucional y la articulación dentro del Sistema Estatal Anticorrupción.</p> <p>Trimestre 3: Trimestre 4: Este indicador tiene como meta anual la participación activa en la operación de la Política Anticorrupción del Estado de Quintana Roo (PAEQROO), mediante la asistencia a las sesiones del Comité Coordinador del Sistema Estatal Anticorrupción.</p> <p>Durante el semestre que se informa, se atendieron en su totalidad las 3 de 3 invitaciones recibidas, lo que representa un cumplimiento del 100 % en la participación del Fiscal Especial. Es importante señalar que la programación y el número de sesiones a las que se convoca dependen de la Secretaría Técnica del Sistema Estatal Anticorrupción de Quintana Roo (SESAEQROO), instancia que preside el Comité Coordinador, por lo que la recepción de invitaciones no es atribuible al despacho del Fiscal Especial.</p>
C05.A02 - Participación en las acciones de combate a la corrupción establecido en el programa de operación.	01 - Porcentaje de acciones establecidos en el programa de implementación.	ASCENDENTE	SEMESTRAL	100.0	NO	0.0	100.0	0.0	100.0	100.0 %	100.0%	<p>Trimestre 1: Trimestre 2: Para esta actividad, durante el primer semestre de 2025, se programó una meta anual de 2 acciones de combate a la corrupción establecidas en el programa de operación, para el periodo que se informa se realizaron las 2 acciones de</p>
						00	100.0	0.0	100.0			

AVANCE DE CUMPLIMIENTO DE LOS OBJETIVOS Y METAS												
FISCALÍA ESPECIALIZADA EN COMBATE A LA CORRUPCIÓN DEL ESTADO DE QUINTANA ROO												
PERÍODO QUE SE INFORMA: DEL 1 DE ENERO AL 31 DE DICIEMBRE DE 2025												
PROGRAMA PRESUPUESTARIO				M012 - Gestión y Apoyo Institucional								
NIVEL MIR CON RESUMEN NARRATIVO	NOMBRE DEL INDICADOR	SENTIDO DEL INDICADOR	FRECUENCIA DE MEDICIÓN	META ANUAL PROGRAMADA	ACUMULABLE SI/NO	METAS-AVANCE				AVANCE DE LA META PROGRAMADA		JUSTIFICACIONES
						PROGRAMADO Y REALIZADO EN EL PERÍODO				TRIM	ANUAL	
						1er TRIM	2do TRIM	3er TRIM	4to TRIM			
F - Contribuir a mejorar la percepción sobre la reducción de los actos de corrupción mediante el gestión y apoyo institucional en mejores prácticas de investigación y persecución de los delitos relacionados con hechos de corrupción cometidos por las personas servidoras públicas en desempeño de un empleo, cargo o comisión o cometidos	FECC01 - PERCEPCIÓN SOBRE LA FRECUENCIA DE ACTOS DE CORRUPCIÓN EN EL ESTADO DE QUINTANA ROO	DESCENDENTE	ANUAL	81.8	SI	0.0	0.0	0.0	82.8	101.2%	101.2%	Trimestre 1: Trimestre 2: Trimestre 3: Trimestre 4: La meta programada para el indicador es de 81 puntos, la cual se considera alcanzada, toda vez que el resultado más reciente disponible, correspondiente a la ENCIG 2023, presenta una estimación puntual de 82.8 puntos para el estado de Quintana Roo, ubicándose por encima de la meta establecida. Es importante señalar que la actualización del indicador no depende de la institución responsable, sino de la periodicidad bienal con la que el INEGI levanta y
						0.0	0.0	0.0	81.8			

<p style="text-align: center;"><b>AVANCE DE CUMPLIMIENTO DE LOS OBJETIVOS Y METAS</b></p> <p style="text-align: center;"><b>FISCALÍA ESPECIALIZADA EN COMBATE A LA CORRUPCIÓN DEL ESTADO DE QUINTANA ROO</b></p> <p style="text-align: center;"><b>PERÍODO QUE SE INFORMA: DEL 1 DE ENERO AL 31 DE DICIEMBRE DE 2025</b></p>												
por particulares.												<p>publica la ENCIG, por lo que no es posible contar con información anual. En este sentido, el valor reportado corresponde al último dato oficial disponible y cumple con los criterios de validez, confiabilidad y oportunidad establecidos para efectos de seguimiento, evaluación y fiscalización, sin que ello represente una limitación atribuible a la gestión institucional.</p>
<p>P - Población de 18 años y más víctimas de delitos cometidos por hechos de corrupción obtienen atención oportuna a sus denuncias mediante la investigación, persecución y procesos eficientes.</p>	<p>FECCPRO1 - Tasa de prevalencia de corrupción en el Estado de Quintana Roo</p>	<p>DESCENDE NTE</p>	<p>ANUAL</p>	<p>16,124.0</p>	<p>NO</p>	0.0	0.0	0.0	16,954.0	105.1%	105.1%	<p>Trimestre 1: Trimestre 2: Trimestre 3: Trimestre 4: La meta anual programada para el indicador es de 16,124 personas por cada 100,000 habitantes. El valor reportado para el ejercicio 2023, correspondiente al último dato oficial disponible de la ENCIG, se encuentra estadísticamente cercano a la meta establecida, considerando el carácter muestral del instrumento y su intervalo de confianza. Cabe señalar que la actualización del indicador no depende de la institución responsable, sino de la periodicidad bienal con la que el INEGI levanta y publica la ENCIG, por lo que no es posible contar con información anual. En este sentido, el resultado 16,954 personas por cada 100,000 habitantes reportado es consistente, válido y verificable, sin que ello sea atribuible a una variación operativa directa de la institución.</p>
						0.0	0.0	0.0	16,124.0			

AVANCE DE CUMPLIMIENTO DE LOS OBJETIVOS Y METAS												
FISCALÍA ESPECIALIZADA EN COMBATE A LA CORRUPCIÓN DEL ESTADO DE QUINTANA ROO												
PERÍODO QUE SE INFORMA: DEL 1 DE ENERO AL 31 DE DICIEMBRE DE 2025												
C01 - Apoyo a las Unidades Responsables Sustantivas para el cumplimiento de sus metas programadas, otorgado	1 - Porcentaje de cumplimiento programático o semestral de metas con semáforo verde de las Unidades Responsables Sustantivas de la Fiscalía Especializada en el Combate a la Corrupción	ASCENDENTE	SEMESTRAL	100.0	NO	0.0	80.0	0.0	100.0	100.0 %	91.1%	<p>Trimestre 1: Trimestre 2: Durante el primer semestre de 2025, la Dirección de Administración y Finanzas, a través del seguimiento al Indicador F.P.C01 – Apoyo a las Unidades Responsables Sustantivas para el cumplimiento de sus metas programadas, registró un avance del 80%, equivalente al cumplimiento (en rango amarillo), con 12 de 15 indicadores (en rango verde) establecidos a nivel de Componentes y Actividades en los Programas Presupuestarios Sustantivos.</p> <p>Trimestre 3: Trimestre 4: Este Indicador tienen como meta programada el cumplimiento del 100 % los 15 indicadores de Componentes y Actividades de las Unidades Responsables Sustantivas. En el segundo semestre del 2025 se dio cumplimiento del 100 % a 15 de 15 indicadores programados con rango verde.</p>
						0.0	100.0	0.0	100.0			
C01A01 - Control presupuestal para el cumplimiento de las metas de las Unidades Responsables	1 - Porcentaje del Presupuesto o Aprobado destinado a las Unidades Responsables de Staff de la Fiscalía Especializada en el Combate a la Corrupción	ASCENDENTE	ANUAL	25.0	NO	25.0	0.0	0.0	0.0	0.0%	100.0%	<p>Trimestre 1: La meta anual programada para esta actividad consiste en que el presupuesto asignado a las áreas staff de la Dirección de Administración y Finanzas, representa el 25% del total del presupuesto aprobado para la Fiscalía Especializada en</p>
						25.0	0.0	0.0	0.0			

<p style="text-align: center;"><b>AVANCE DE CUMPLIMIENTO DE LOS OBJETIVOS Y METAS</b></p> <p style="text-align: center;"><b>FISCALÍA ESPECIALIZADA EN COMBATE A LA CORRUPCIÓN DEL ESTADO DE QUINTANA ROO</b></p> <p style="text-align: center;"><b>PERÍODO QUE SE INFORMA: DEL 1 DE ENERO AL 31 DE DICIEMBRE DE 2025</b></p>												
											<p>Combate a la Corrupción del Estado de Quintana Roo durante el ejercicio fiscal 2025. Para el cálculo de esta proporción, se excluyen los importes correspondientes al capítulo de Servicios Personales. El presupuesto total aprobado para el ejercicio 2025 asciende a \$59,999,977.00 (Son: Cincuenta y nueve millones novecientos noventa y nueve mil novecientos setenta y siete pesos 00/100 M.N.); sin embargo, una vez excluidos los conceptos correspondientes al Capítulo 1000 - Servicios Personales, por un importe de \$42,579,418.00, y al Capítulo 3000 - Impuesto sobre nóminas y otros que se deriven de una relación laboral, por \$2,306,935.00, el monto resultante considerado para el denominador de este indicador es de \$15,113,624.00 (Son: Quince millones ciento trece mil seiscientos veinticuatro pesos 00/100 M.N.). Trimestre 2: Trimestre 3: Trimestre 4:</p>	
C01A01 - Control presupuestal para el cumplimiento de las metas de las Unidades Responsables	2 - Porcentaje del Presupuesto o Ejercicio destinado a las Unidades Responsables de Apoyo Administrativo y de Staff de la Fiscalía Especializada en el Combate a	ASCENDENTE	SEMESTRAL	25.0	NO	0.0	20.1	0.0	0.0	0.0%	80.6%	<p>Trimestre 1: Trimestre 2: Respecto al cumplimiento de las metas del indicador F.P.C01A01, correspondiente al control presupuestal para el cumplimiento de las metas de las Unidades Responsables, la Dirección de Administración y Finanzas emitió los</p>
						0.0	25.0	0.0	0.0			

AVANCE DE CUMPLIMIENTO DE LOS OBJETIVOS Y METAS											
FISCALÍA ESPECIALIZADA EN COMBATE A LA CORRUPCIÓN DEL ESTADO DE QUINTANA ROO											
PERÍODO QUE SE INFORMA: DEL 1 DE ENERO AL 31 DE DICIEMBRE DE 2025											
	la Corrupción.										reportes estadísticos con corte al periodo comprendido del 1 de enero al 30 de junio de 2025. Con base en estos reportes, se alcanzó un avance del 20.15% respecto a la meta programada, resultado del análisis del porcentaje del presupuesto ejercido por las Unidades Responsables de Apoyo Administrativo y de Staff de la Fiscalía Especializada en el Combate a la Corrupción. Este avance refleja el seguimiento puntual del ejercicio presupuestal en el primer semestre y servirá como base para la toma de decisiones estratégicas y operativas que permitan optimizar la asignación y uso de recursos en el segundo semestre del ejercicio fiscal. Trimestre 3: Trimestre 4:

### 3.2.4 Personas Beneficiarias por programa presupuestario y componente.

PERSONAS BENEFICIARIAS POR PROGRAMA PRESUPUESTARIO Y COMPONENTE										
FISCALÍA ESPECIALIZADA EN COMBATE A LA CORRUPCIÓN DEL ESTADO DE QUINTANA ROO										
PERÍODO QUE SE INFORMA: DEL 1 DE ENERO AL 31 DE DICIEMBRE DE 2025										
PROGRAMA PRESUPUESTARIO			E044 - Servicio de atención por delitos relacionados a hechos de corrupción							
COMPONENTE	TIPO DE PERSONA BENEFICIARIA	¿ATIENDE A	UNIDAD RESPONSABLE DE LAS PERSONAS BENEFICIARIAS	PERSONAS BENEFICIARIAS ANUAL PROGRAMADO	METAS-AVANCE				AVANCE DE LA META PROGRAMADA	JUSTIFICACIONES
		PERSPECTIVA DE GÉNERO?			REALIZADO EN EL PERÍODO					
					1er TRIM	2do TRIM	3er TRIM	4to TRIM	ANUAL	

PERSONAS BENEFICIARIAS POR PROGRAMA PRESUPUESTARIO Y COMPONENTE										
FISCALÍA ESPECIALIZADA EN COMBATE A LA CORRUPCIÓN DEL ESTADO DE QUINTANA ROO										
PERÍODO QUE SE INFORMA: DEL 1 DE ENERO AL 31 DE DICIEMBRE DE 2025										
C01 - Procedimientos de investigaciones de delitos de corrupción tramitados	87 - Víctimas	NO	1101 - Despacho de la Fiscalía Especializada en Combate a la Corrupción del Estado de Quintana Roo	300	0	89	0	133	74.0%	Trimestre 1: Hombres: Mujeres: Grupos: Trimestre 2: Hombres: Es lo relativo a las 89 personas que denunciaron en el periodo que se informa Mujeres: Es lo relativo a las 89 personas que denunciaron en el periodo que se informa Grupos: Es lo relativo a las 89 personas que denunciaron en el periodo que se informa Trimestre 3: Hombres: Mujeres: Grupos: Trimestre 4: Hombres: Es lo relativo a las 133 personas que denunciaron en el periodo que se informa Mujeres: Es lo relativo a las 133 personas que denunciaron en el periodo que se informa Grupos: Es lo relativo a las 133 personas que denunciaron en el periodo que se informa
C02 - Mecanismos de prevención de delitos por hechos de corrupción establecidos	62 - Personas	NO	1101 - Despacho de la Fiscalía Especializada en Combate a la Corrupción del Estado de Quintana Roo	760	0	300	0	300	78.9%	Trimestre 1: Hombres: Mujeres: Grupos: Trimestre 2: Hombres: Lo relativo a la meta programa Mujeres: Lo relativo a la meta programa Grupos: Lo relativo a la meta programa Trimestre 3: Hombres: Mujeres: Grupos: Trimestre 4: Hombres: Se cumplió con la meta programada. Mujeres: Se cumplió con la meta programada. Grupos: Se cumplió con la meta programada.
C03 - Mecanismos de fortalecimiento institucional	68 - Personas Servidoras Públicas	NO	1101 - Despacho de la Fiscalía Especializada en Combate a	120	0	60	0	60	100.0%	Trimestre 1: Hombres: Mujeres: Grupos:

PERSONAS BENEFICIARIAS POR PROGRAMA PRESUPUESTARIO Y COMPONENTE										
FISCALÍA ESPECIALIZADA EN COMBATE A LA CORRUPCIÓN DEL ESTADO DE QUINTANA ROO										
PERÍODO QUE SE INFORMA: DEL 1 DE ENERO AL 31 DE DICIEMBRE DE 2025										
implementados			la Corrupción del Estado de Quintana Roo							Trimestre 2: Hombres: Se cumplió con la meta programada Mujeres: Se cumplió con la meta programada Grupos: Se cumplió con la meta programada Trimestre 3: Hombres: Mujeres: Grupos: Trimestre 4: Hombres: Se cumplió con la meta programada. Mujeres: Se cumplió con la meta programada. Grupos: Se cumplió con la meta programada.
C04 - Herramientas en materia de delitos por hechos de corrupción para la participación ciudadana aplicadas	71 - Población	NO	1101 - Despacho de la Fiscalía Especializada en Combate a la Corrupción del Estado de Quintana Roo	760	0	300	0	150	59.2%	Trimestre 1: Hombres: Mujeres: Grupos: Trimestre 2: Hombres: Se cumplió con la meta programada Mujeres: Se cumplió con la meta programada Grupos: Se cumplió con la meta programada Trimestre 3: Hombres: Mujeres: Grupos: Trimestre 4: Hombres: Se cumplió con la meta programada. Mujeres: Se cumplió con la meta programada. Grupos: Se cumplió con la meta programada.
C05 - Instrumentos interinstitucionales en materia de combate a la corrupción vinculados	68 - Personas Servidoras Públicas	NO	1101 - Despacho de la Fiscalía Especializada en Combate a la Corrupción del Estado de Quintana Roo	120	0	60	0	60	100.0%	Trimestre 1: Hombres: Mujeres: Grupos: Trimestre 2: Hombres: Se cumplió con la meta programada Mujeres: Se cumplió con la meta programada Grupos: Se cumplió con la meta programada Trimestre 3: Hombres: Mujeres: Grupos: Trimestre 4: Hombres: Se cumplió

PERSONAS BENEFICIARIAS POR PROGRAMA PRESUPUESTARIO Y COMPONENTE										
FISCALÍA ESPECIALIZADA EN COMBATE A LA CORRUPCIÓN DEL ESTADO DE QUINTANA ROO										
PERÍODO QUE SE INFORMA: DEL 1 DE ENERO AL 31 DE DICIEMBRE DE 2025										
										con la meta programada. Mujeres: Se cumplió con la meta programada. Grupos: Se cumplió con la meta programada.
PROGRAMA PRESUPUESTARIO				M012 - Gestión y Apoyo Institucional						
COMPONENTE	TIPO DE PERSONA BENEFICIARIA	¿ATIENDE A PERSPECTIVA DE GÉNERO?	UNIDAD RESPONSABLE DE LAS PERSONAS BENEFICIARIAS	METAS-AVANCE						JUSTIFICACIONES
				PERSONAS BENEFICIARIAS ANUAL PROGRAMADO	REALIZADO EN EL PERÍODO				AVANCE DE LA META PROGRAMADA ANUAL	
					1er TRIM	2do TRIM	3er TRIM	4to TRIM		
C01 - Apoyo a las Unidades Responsables Sustantivas para el cumplimiento de sus metas programadas, otorgado	101 - Unidad(es) Responsable(s)	NO	1101 - Despacho de la Fiscalía Especializada en Combate a la Corrupción del Estado de Quintana Roo	11	0	11	0	22	200.0%	Trimestre 1: Hombres: Ninguna Mujeres: Ninguna Grupos: Ninguna Trimestre 2: Hombres: Ninguna Mujeres: Ninguna Grupos: Ninguna Trimestre 3: Hombres: Ninguna Mujeres: Ninguna Grupos: Ninguna Trimestre 4: Hombres: Relativo a la meta programada en el semestre Mujeres: Relativo a la meta programada en el semestre Grupos: Relativo a la meta programada en el semestre

### 3.2.5 De los programas Destinados a la Atención de la Perspectiva de Género

Programas Presupuestarios con Perspectiva de Género							
Institución / Programa Presupuestario (Pp)	Clasificación del Componente	Programa IQM	Componente	Indicador	Meta	Avance de la Meta Anual	
Clave Corta- Nombre Ejecutor de Gasto							

Folio - Nombre Pp

**NO APLICA**

3.2.6 De los programas destinados a la Atención de la Política Anticorrupción del Estado de Quintana Roo

Atención de la Política Estatal Anticorrupción							
Institución / Programa Presupuestario (Pp)	Clasificación del Componente	Alineación del PAEQROO o PI	al Componente	Indicador	Meta	Avance de la Meta Anual	
Clave Corta- Nombre Ejecutor de Gasto							
Folio - Nombre Pp							

**NO APLICA**

3.2.7 De los programas orientados a la atención de los Derechos de las Niñas, Niños y Adolescentes.

Atención de los Derechos de las Niñas, Niños y Adolescentes.				
Institución / Programa Presupuestario (Pp)	Componente	Indicador	Meta	Avance de la Meta Anual
<b>4109 - Fiscalía Especializada en Combate a la Corrupción del Estado de Quintana Roo</b>				
<b>E044 - Servicio de atención por delitos relacionados a hechos de corrupción</b>				
C02 - Mecanismos de prevención de delitos por hechos de corrupción establecidos				
		1 - Porcentaje de mecanismos de prevención de delitos por hechos de corrupción	100.0	100.0
C04 - Herramientas en materia de delitos por hechos de corrupción para la participación ciudadana aplicadas				
		1 - Porcentaje de herramientas en materia de delitos por hechos de corrupción para la participación ciudadana.	100.0	100.0



## **ANEXOS**

## FORMATOS REFERIDOS EN LA LEY DE DISCIPLINA FINANCIERA DE LAS ENTIDADES FEDERATIVAS Y MUNICIPIOS

### FORMATO 1 ESTADO DE SITUACIÓN FINANCIERA DETALLADO – LDF

FISCALÍA ESPECIALIZADA EN COMBATE A LA CORRUPCIÓN DEL ESTADO DE QUINTANA ROO					
ESTADO DE SITUACIÓN FINANCIERA DETALLADO – LDF					
Al de 31 de Diciembre de 2025 y al 31 de Diciembre 2024					
(Cifras en Pesos)					
Concepto	2025	2024	Concepto	2025	2024
<b>ACTIVO</b>			<b>PASIVO</b>		
<b>Activo Circulante</b>			<b>Pasivo Circulante</b>		
Efectivo y Equivalentes	2,989,431.21		Cuentas por Pagar a Corto Plazo	4,766,053.44	
Efectivo	0.00		Servicios Personales por Pagar a Corto Plazo	2,200,687.70	
Bancos/Tesorería	2,989,431.21		Proveedores por Pagar a Corto Plazo	807,390.63	
Bancos/Dependencias y Otros	0.00		Contratistas por Obras Públicas por Pagar a Corto Plazo	0.00	
Inversiones Temporales (Hasta 3 meses)	0.00		Participaciones y Aportaciones por Pagar a Corto Plazo	0.00	
Fondos con Afectación Específica	0.00		Transferencias Otorgadas por Pagar a Corto Plazo	0.00	
Depósitos de Fondos de Terceros en Garantía y/o Administración	0.00		Intereses, Comisiones y Otros Gastos de la Deuda Pública por Pagar a Corto Plazo	0.00	
Otros Efectivos y Equivalentes	0.00		Plazo		
Derechos a Recibir Efectivo o Equivalentes	2,324,591.48		Retenciones y Contribuciones por Pagar a Corto Plazo	1,757,100.40	
Inversiones Financieras de Corto Plazo	0.00		Devoluciones de la Ley de Ingresos por Pagar a Corto Plazo	0.00	
Cuentas por Cobrar a Corto Plazo	2,267,855.38		Otras Cuentas por Pagar a Corto Plazo	874.71	
Deudores Diversos por Cobrar a Corto Plazo	56,736.10		Documentos por Pagar a Corto Plazo	0.00	
Ingresos por Recuperar a Corto Plazo	0.00		Documentos Comerciales por Pagar a Corto Plazo	0.00	
Deudores por Anticipos de la Tesorería a Corto Plazo	0.00		Documentos con Contratistas por Obras Públicas por Pagar a Corto Plazo	0.00	
Préstamos Otorgados a Corto Plazo	0.00		Otros Documentos por Pagar a Corto Plazo	0.00	
Otros Derechos a Recibir Efectivo o Equivalentes a Corto Plazo	0.00		Porción a Corto Plazo de la Deuda Pública a Largo Plazo	0.00	
Derechos a Recibir Bienes o Servicios	0.00		Porción a Corto Plazo de la Deuda Pública	0.00	
Anticipo a Proveedores por Adquisición de Bienes y Prestación de Servicios a Corto Plazo	0.00		Porción a Corto Plazo de Arrendamiento Financiero	0.00	
Plazo			Títulos y Valores a Corto Plazo	0.00	
Anticipo a Proveedores por Adquisición de Bienes Inmuebles y Muebles a Corto Plazo	0.00		Pasivos Diferidos a Corto Plazo	0.00	
Anticipo a Proveedores por Adquisición de Bienes Intangibles a Corto Plazo	0.00		Ingresos Cobrados por Adelantado a Corto Plazo	0.00	
Anticipo a Contratistas por Obras Públicas a Corto Plazo	0.00		Intereses Cobrados por Adelantado a Corto Plazo	0.00	
Otros Derechos a Recibir Bienes o Servicios a Corto Plazo	0.00		Otros Pasivos Diferidos a Corto Plazo	0.00	
Inventarios	0.00		Fondos y Bienes de Terceros en Garantía y/o Administración a Corto Plazo	0.00	
Inventario de Mercancías para Venta	0.00		Fondos en Garantía a Corto Plazo	0.00	
Inventario de Mercancías Terminadas	0.00		Fondos en Administración a Corto Plazo	0.00	
Inventario de Mercancías en Proceso de Elaboración	0.00		Fondos Contingentes a Corto Plazo	0.00	
Inventario de Materias Primas, Materiales y Suministros para Producción	0.00		Fondos de Fideicomisos, Mandatos y Contratos Análogos a Corto Plazo	0.00	
Bienes en Tránsito	0.00		Otros Fondos de Terceros en Garantía y/o Administración a Corto Plazo	0.00	
Almacenes	0.00		Valores y Bienes en Garantía a Corto Plazo	0.00	
Estimación por Pérdida o Deterioro de Activos Circulantes	0.00		Provisiones a Corto Plazo	0.00	
Estimaciones para Cuentas Incobrables por Derechos a Recibir Efectivo o Equivalentes	0.00		Provisión para Demandas y Juicios a Corto Plazo	0.00	

FISCALÍA ESPECIALIZADA EN COMBATE A LA CORRUPCIÓN DEL ESTADO DE QUINTANA ROO					
ESTADO DE SITUACIÓN FINANCIERA DETALLADO - LDF					
Al de 31 de Diciembre de 2025 y al 31 de Diciembre 2024					
(Cifras en Pesos)					
Concepto	2025	2024	Concepto	2025	2024
<b>ACTIVO</b>			<b>PASIVO</b>		
Estimación por Deterioro de Inventarios	0.00		Provisión para Contingencias a Corto Plazo	0.00	
Otros Activos Circulantes	0.00		Otras Provisiones a Corto Plazo	0.00	
Valores en Garantía	0.00		Otros Pasivos a Corto Plazo	0.00	
Bienes en Garantía (excluye depósitos de fondos)	0.00		Ingresos por Clasificar	0.00	
Bienes Derivados de Embargos, Decomisos, Aseguramientos y Dación en Pago	0.00		Recaudación por Participar	0.00	
Adquisición con Fondos de Terceros	0.00		Otros Pasivos Circulantes	0.00	
<b>Total de Activos Circulantes</b>	<b>5,314,022.69</b>		<b>Total de Pasivos Circulantes</b>	<b>4,766,053.44</b>	
<b>Activo No Circulante</b>			<b>Pasivo No Circulante</b>		
Inversiones Financieras a Largo Plazo	0.00		Cuentas por Pagar a Largo Plazo	0.00	
Derechos a Recibir Efectivo o Equivalentes a Largo Plazo	0.00		Documentos por Pagar a Largo Plazo	0.00	
Bienes Inmuebles, Infraestructura y Construcciones en Proceso	0.00		Deuda Pública a Largo Plazo	0.00	
Bienes Muebles	985,570.10		Pasivos Diferidos a Largo Plazo	0.00	
Activos Intangibles	0.00		Fondos y Bienes de Terceros en Garantía y/o en Administración a Largo Plazo	0.00	
Depreciación, Deterioro y Amortización Acumulada de Bienes	-9,277.20		Provisiones a Largo Plazo	0.00	
Activos Diferidos	0.00				
Estimación por Pérdida o Deterioro de Activos no Circulantes	0.00		<b>Total de Pasivos No Circulantes</b>	<b>0.00</b>	
Otros Activos no Circulantes	0.00				
<b>Total de Activos No Circulantes</b>	<b>976,292.90</b>		<b>Total del Pasivo</b>	<b>4,766,053.44</b>	
			<b>HACIENDA PÚBLICA/PATRIMONIO</b>		
			Hacienda Pública/Patrimonio Contribuido	0.00	
			Aportaciones	0.00	
			Donaciones de Capital	0.00	
			Actualización de la Hacienda Pública/Patrimonio	0.00	
			Hacienda Pública/Patrimonio Generado	1,524,262.15	
			Resultado del Ejercicio (Ahorro/ Desahorro)	1,524,262.15	
			Resultados de Ejercicios Anteriores	0.00	
			Revalúos	0.00	
			Reservas	0.00	
			Rectificaciones de Resultados de Ejercicios Anteriores	0.00	
			Exceso o Insuficiencia en la Actualización de la Hacienda Pública/Patrimonio	0.00	
			Resultado por Posición Monetaria	0.00	
			Resultado por Tenencia de Activos no Monetarios	0.00	
			<b>Total Hacienda Pública/Patrimonio</b>	<b>1,524,262.15</b>	
<b>Total del Activo</b>	<b>6,290,315.59</b>		<b>Total del Pasivo y Hacienda Pública/Patrimonio</b>	<b>6,290,315.59</b>	

**FORMATO 2 INFORME ANALÍTICO DE LA DEUDA PÚBLICA Y OTROS PASIVOS – LDF**

FISCALÍA ESPECIALIZADA EN COMBATE A LA CORRUPCIÓN DEL ESTADO DE QUINTANA ROO							
INFORME ANALITICO DE LA DEUDA PUBLICA Y OTROS PASIVOS - LDF							
Del 1 de enero al 31 de diciembre de 2025 (b)							
(Cifras en Pesos)							
Denominación de la Deuda Pública y Otros Pasivos	Saldo al 31 de diciembre de 2023	Disposiciones del Periodo	Amortizaciones del Periodo	Revaluaciones, Reclasificaciones y Otros Ajustes	Saldo Final del Periodo	Pago de Intereses del Periodo	Pago de Comisiones y demás costos asociados durante el Periodo
(c)	(d)	(e)	(f)	(g)	(h) h=d+e+f+g	(i)	(j)
<b>1. Deuda Pública (1=A+B)</b>	0.00	0.00	0.00	0.00	0.00	0.00	0.00
<b>A. Corto Plazo (A=a1+a2+a3)</b>	0.00	0.00	0.00	0.00	0.00	0.00	0.00
a1) Instituciones de Crédito	0.00	0.00	0.00		0.00	0.00	0.00
a2) Títulos y Valores	0.00	0.00	0.00		0.00	0.00	0.00
a3) Arrendamientos Financieros	0.00	0.00	0.00		0.00	0.00	0.00
<b>B. Largo Plazo (B=b1+b2+b3)</b>	0.00	0.00	0.00	0.00	0.00	0.00	0.00
b1) Instituciones de Crédito	0.00	0.00	0.00		0.00	0.00	0.00
b2) Títulos y Valores	0.00	0.00	0.00		0.00	0.00	0.00
b3) Arrendamientos Financieros	0.00	0.00	0.00		0.00	0.00	0.00
<b>2. Otros Pasivos</b>	<b>0.00</b>				<b>4,766,053.44</b>		
<b>3. Total de la Deuda Pública y Otros Pasivos (3=1+2)</b>	<b>0.00</b>	<b>0.00</b>	<b>0.00</b>	<b>0.00</b>	<b>4,766,053.44</b>	<b>0.00</b>	<b>0.00</b>
<b>4. Deuda Contingente 1 (informativo)</b>	<b>0.00</b>	<b>0.00</b>	<b>0.00</b>	<b>0.00</b>	<b>0.00</b>	<b>0.00</b>	<b>0.00</b>
A. Deuda Contingente 1					0.00		
B. Deuda Contingente 2					0.00		
C. Deuda Contingente XX					0.00		
<b>5. Valor de Instrumentos Bono Cupón Cero 2(Informativo)</b>	<b>0.00</b>	<b>0.00</b>	<b>0.00</b>	<b>0.00</b>	<b>0.00</b>	<b>0.00</b>	<b>0.00</b>
A. Instrumento Bono Cupón Cero 1					0.00		
B. Instrumento Bono Cupón Cero 2					0.00		
C. Instrumento Bono Cupón Cero XX					0.00		

**FORMATO 3 INFORME ANALÍTICO DE OBLIGACIONES DIFERENTES DE FINANCIAMIENTOS – LDF**

FISCALÍA ESPECIALIZADA EN COMBATE A LA CORRUPCIÓN DEL ESTADO DE QUINTANA ROO										
INFORME ANALITICO DE OBLIGACIONES DIFERENTES DE FINANCIAMIENTOS - LDF										
Del 1 de enero al 31 de diciembre de 2025 (b)										
(Cifras en Pesos)										
Denominación de las Obligaciones Diferentes de Financiamiento (c)	Fecha del Contrato (d)	Fecha de inicio de operación del proyecto (e)	Fecha de vencimiento (f)	Monto de la inversión pactado (g)	Plazo pactado (h)	Monto promedio mensual del pago de la contraprestación (i)	Monto promedio mensual del pago de la contraprestación correspondiente al pago de inversión (j)	Monto pagado de la inversión al XX de XX de 20XX (k)	Monto pagado de la inversión actualizado al XX de XX de 20XX (l)	Saldo pendiente por pagar de la inversión al XX de XX de 20XX (m = g - l)
<b>A. Asociaciones Público Privadas (APP's) (A=a+b+c+d)</b>	0.00	0.00	0.00	0.00	0.00	0.00	0.00	0.00	0.00	0.00
a) APP 1										0.00
b) APP 2										0.00
c) APP 3										0.00
d) APP XX										0.00
<b>B. Otros Instrumentos (B=a+b+c+d)</b>	0.00	0.00	0.00	0.00	0.00	0.00	0.00	0.00	0.00	0.00
a) Otro Instrumento 1										0.00
b) Otro Instrumento 2										0.00
c) Otro Instrumento 3										0.00
d) Otro Instrumento XX										0.00
<b>C. Total de Obligaciones Diferentes de Financiamiento (C=A+B)</b>	0.00	0.00	0.00	0.00	0.00	0.00	0.00	0.00	0.00	0.00

**FORMATO 4 BALANCE PRESUPUESTARIO – LDF**

FISCALÍA ESPECIALIZADA EN COMBATE A LA CORRUPCIÓN DEL ESTADO DE QUINTANA ROO			
Balance Presupuestario - LDF			
Del 1 de enero al 31 de diciembre de 2025			
(Cifras en pesos)			
Concepto	Estimado/ Aprobado	Devengado	Recaudado/ Pagado
<b>A. Ingresos Totales (A = A1+A2+A3)</b>	<b>59,999,977.00</b>	<b>53,803,373.29</b>	<b>51,535,517.91</b>
A1. Ingresos de Libre Disposición	59,999,977.00	53,803,373.29	51,535,517.91
A2. Transferencias Federales Etiquetadas			
A3. Financiamiento Neto	0.00	0.00	0.00
<b>B. Egresos Presupuestarios (B = B1+B2)</b>	<b>59,999,977.00</b>	<b>53,255,404.24</b>	<b>50,247,325.91</b>
B1. Gasto No Etiquetado (sin incluir Amortización de la Deuda Pública)	59,999,977.00	53,255,404.24	50,247,325.91
B2. Gasto Etiquetado (sin incluir Amortización de la Deuda Pública)			
<b>C. Remanentes del Ejercicio Anterior (C = C1 + C2 )</b>	<b>0.00</b>	<b>0.00</b>	<b>0.00</b>
C1. Remanentes de Ingresos de Libre Disposición aplicados en el periodo			
C2. Remanentes de Transferencias Federales Etiquetadas aplicados en el periodo			
<b>I. Balance Presupuestario (I = A - B + C)</b>	<b>0.00</b>	<b>547,969.05</b>	<b>1,288,192.00</b>
<b>II. Balance Presupuestario sin Financiamiento Neto (II = I - A3)</b>	<b>0.00</b>	<b>547,969.05</b>	<b>1,288,192.00</b>
<b>I. Balance Presupuestario sin Financiamiento Neto y sin Remanentes del Ejercicio Anterior (III= II - C)</b>	<b>0.00</b>	<b>547,969.05</b>	<b>1,288,192.00</b>
Concepto	Aprobado	Devengado	Pagado
<b>E. Intereses, Comisiones y Gastos de la Deuda (E = E1+E2)</b>	<b>0.00</b>	<b>0.00</b>	<b>0.00</b>
E1. Intereses, Comisiones y Gastos de la Deuda con Gasto No Etiquetado			
E2. Intereses, Comisiones y Gastos de la Deuda con Gasto Etiquetado			
<b>IV. Balance Primario (IV = III + E)</b>	<b>0.00</b>	<b>547,969.05</b>	<b>1,288,192.00</b>
Concepto	Estimado/ Aprobado	Devengado	Recaudado/ Pagado
<b>F. Financiamiento (F = F1 + F2)</b>	<b>0.00</b>	<b>0.00</b>	<b>0.00</b>
F1. Financiamiento con Fuente de Pago de Ingresos de Libre Disposición			
F2. Financiamiento con Fuente de Pago de Transferencias Federales Etiquetadas			
<b>G. Amortización de la Deuda (G = G1 + G2)</b>	<b>0.00</b>	<b>0.00</b>	<b>0.00</b>
G1. Amortización de la Deuda Pública con Gasto No Etiquetado			
G2. Amortización de la Deuda Pública con Gasto Etiquetado			
<b>A3. Financiamiento Neto (A3 = F - G )</b>	<b>0.00</b>	<b>0.00</b>	<b>0.00</b>
Concepto	Estimado/ Aprobado	Devengado	Recaudado/ Pagado
A1. Ingresos de Libre Disposición	59,999,977.00	53,803,373.29	51,535,517.91
A3.1 Financiamiento Neto con Fuente de Pago de Ingresos de Libre Disposición (A3.1 = F1 - G1)			
F1. Financiamiento con Fuente de Pago de Ingresos de Libre Disposición	0.00	0.00	0.00
G1. Amortización de la Deuda Pública con Gasto No Etiquetado	0.00	0.00	0.00
B1. Gasto No Etiquetado (sin incluir Amortización de la Deuda Pública)			
C1. Remanentes de Ingresos de Libre Disposición aplicados en el periodo		0.00	0.00
<b>V. Balance Presupuestario de Recursos Disponibles (V = A1 + A3.1 - B 1 + C1)</b>	<b>0.00</b>	<b>547,969.05</b>	<b>1,288,192.00</b>
<b>VI. Balance Presupuestario de Recursos Disponibles sin Financiamiento Neto (VI = V - A3.1)</b>	<b>0.00</b>	<b>547,969.05</b>	<b>1,288,192.00</b>
Concepto	Estimado/ Aprobado	Devengado	Recaudado/ Pagado
A2. Transferencias Federales Etiquetadas	0.00	0.00	0.00
A3.2 Financiamiento Neto con Fuente de Pago de Transferencias Federales Etiquetadas (A3.2 = F2 - G2)			
F2. Financiamiento con Fuente de Pago de Transferencias Federales Etiquetadas	0.00	0.00	0.00
G2. Amortización de la Deuda Pública con Gasto Etiquetado	0.00	0.00	0.00
B2. Gasto Etiquetado (sin incluir Amortización de la Deuda Pública)	0.00	0.00	0.00
C2. Remanentes de Transferencias Federales Etiquetadas aplicados en el periodo		0.00	0.00
<b>VII. Balance Presupuestario de Recursos Etiquetados (VII = A2 + A3.2 - B2 + C2)</b>	<b>0.00</b>	<b>0.00</b>	<b>0.00</b>



FISCALÍA ESPECIALIZADA EN COMBATE A LA CORRUPCIÓN DEL ESTADO DE QUINTANA ROO			
Balance Presupuestario - LDF			
Del 1 de enero al 31 de diciembre de 2025			
(Cifras en pesos)			
Concepto	Estimado/ Aprobado	Devengado	Recaudado/ Pagado
VIII. Balance Presupuestario de Recursos Etiquetados sin Financiamiento Neto (VIII - VII - A3.2)	0.00	0.00	0.00

**FORMATO 5 ESTADO ANALÍTICO DE INGRESOS DETALLADO – LDF**

FISCALÍA ESPECIALIZADA EN COMBATE A LA CORRUPCIÓN DEL ESTADO DE QUINTANA ROO (a)						
Estado Analítico de Ingresos Detallado - LDF						
Del 1 de Enero al 31 de Diciembre de 2025 (b)						
(PESOS)						
Concepto (c)	Ingreso					Diferencia (e)
	Estimado (d)	Ampliaciones/ (Reducciones)	Modificado	Devengado	Recaudado	
<b>Ingresos de Libre Disposición</b>						
A. Impuestos			0.00			0.00
B. Cuotas y Aportaciones de Seguridad Social			0.00			0.00
C. Contribuciones de Mejoras			0.00			0.00
D. Derechos			0.00			0.00
E. Productos	0.00	36,888.10	36,888.10	36,888.10	36,888.10	36,888.10
F. Aprovechamientos			0.00			0.00
G. Ingresos por Ventas de Bienes y Prestación Servicios	0.00	9,006.72	9,006.72	9,006.72	9,006.72	9,006.72
H. Participaciones (H=h1+h2+h3+h4+h5+h6+h7+h8+h9+h10+h11)	0.00	0.00	0.00	0.00	0.00	0.00
h1) Fondo General de Participaciones			0.00			0.00
h2) Fondo de Fomento Municipal			0.00			0.00
h3) Fondo de Fiscalización y Recaudación			0.00			0.00
h4) Fondo de Compensación			0.00			0.00
h5) Fondo de Extracción de Hidrocarburos			0.00			0.00
h6) Impuesto Especial Sobre Producción y Servicios			0.00			0.00
h7) 0.136% de la Recaudación Federal Participable			0.00			0.00
h8) 3.17% Sobre Extracción de Petróleo			0.00			0.00
h9) Gasolinas y Diésel			0.00			0.00
h10) Fondo del Impuesto Sobre la Renta			0.00			0.00
h11) Fondo de Estabilización de los Ingresos de las Entidades Federativas			0.00			0.00
I. Incentivos Derivados de la Colaboración Fiscal (I=i1+i2+i3+i4+i5)	0.00	0.00	0.00	0.00	0.00	0.00
i1) Tenencia o Uso de Vehículos			0.00			0.00
i2) Fondo de Compensación ISAN			0.00			0.00
i3) Impuesto Sobre Automóviles Nuevos			0.00			0.00
i4) Fondo de Compensación de Repecos-Intermedios			0.00			0.00
i5) Otros Incentivos Económicos			0.00			0.00
J. Transferencias y Asignaciones	59,999,977.00	-1,150,936.00	58,849,041.00	53,757,478.47	51,489,623.09	-8,510,353.91
K. Convenios k1) Otros Convenios y Subsidios	0.00	0.00	0.00	0.00	0.00	0.00
L. Otros Ingresos de Libre Disposición (L=l1+l2)	0.00	0.00	0.00	0.00	0.00	0.00
l1) Participaciones en Ingresos Locales			0.00			0.00
l2) Otros Ingresos de Libre Disposición			0.00			0.00
<b>I. Total de Ingresos de Libre Disposición (I=A+B+C+D+E+F+G+H+I+J+K+L)</b>	<b>59,999,977.00</b>	<b>-1,105,041.18</b>	<b>58,894,935.82</b>	<b>53,803,373.29</b>	<b>51,535,517.91</b>	<b>-8,464,459.09</b>
<b>Ingresos Excedentes de Ingresos de Libre Disposición</b>						<b>0.00</b>
<b>Transferencias Federales Etiquetadas</b>						
A. Aportaciones (A=a1+a2+a3+a4+a5+a6+a7+a8)	0.00	0.00	0.00	0.00	0.00	0.00
a1) Fondo de Aportaciones para la Nómina Educativa y Gasto Operativo			0.00			0.00
a2) Fondo de Aportaciones para los Servicios de Salud			0.00			0.00
a3) Fondo de Aportaciones para la Infraestructura Social			0.00			0.00
a4) Fondo de Aportaciones para el Fortalecimiento de los Municipios y de las Demarcaciones Territoriales del Distrito Federal			0.00			0.00
a5) Fondo de Aportaciones Múltiples			0.00			0.00
a6) Fondo de Aportaciones para la Educación Tecnológica y de Adultos			0.00			0.00
a7) Fondo de Aportaciones para la Seguridad Pública de los Estados y del Distrito Federal			0.00			0.00
a8) Fondo de Aportaciones para el Fortalecimiento de las Entidades Federativas			0.00			0.00
B. Convenios (B=b1+b2+b3+b4)	0.00	0.00	0.00	0.00	0.00	0.00
b1) Convenios de Protección Social en Salud			0.00			0.00
b2) Convenios de Descentralización			0.00			0.00
b3) Convenios de Reasignación			0.00			0.00
b4) Otros Convenios y Subsidios			0.00			0.00
C. Fondos Distintos de Aportaciones (C=c1+c2)	0.00	0.00	0.00	0.00	0.00	0.00

FISCALÍA ESPECIALIZADA EN COMBATE A LA CORRUPCIÓN DEL ESTADO DE QUINTANA ROO (a)						
Estado Analítico de Ingresos Detallado - LDF						
Del 1 de Enero al 31 de Diciembre de 2025 (b)						
(PESOS)						
Concepto (c)	Ingreso					Diferencia (e)
	Estimado (d)	Ampliaciones/ (Reducciones)	Modificado	Devengado	Recaudado	
c 1) Fondo para Entidades Federativas y Municipios Productores de Hidrocarburos			0.00			0.00
c 2) Fondo Minero			0.00			0.00
D. Transferencias, Asignaciones, Subsidios y Subvenciones, y Pensiones y Jubilaciones			0.00			0.00
E. Otras Transferencias Federales Etiquetadas			0.00			0.00
<b>II. Total de Transferencias Federales Etiquetadas (II = A + B + C + D + E)</b>	0.00	0.00	0.00	0.00	0.00	0.00
<b>III. Ingresos Derivados de Financiamientos (III = A)</b>	0.00	0.00	0.00	0.00	0.00	0.00
A. Ingresos Derivados de Financiamientos			0.00			0.00
<b>IV. Total de Ingresos (IV = I + II + III)</b>	59,999,977.00	-1,105,041.18	58,894,935.82	53,803,373.29	51,535,517.91	-8,464,459.09
<b>Datos Informativos</b>						
1. Ingresos Derivados de Financiamientos con Fuente de Pago de Ingresos de Libre Disposición			0.00			0.00
2. Ingresos Derivados de Financiamientos con Fuente de Pago de Transferencias Federales Etiquetadas			0.00			0.00
<b>3. Ingresos Derivados de Financiamientos (3 = 1 + 2)</b>	0.00	0.00	0.00	0.00	0.00	0.00

**FORMATO 6A ESTADO ANALÍTICO DEL EJERCICIO DEL PRESUPUESTO  
DE EGRESOS DETALLADO LDF (CLASIFICACIÓN POR OBJETO DEL  
GASTO).**

FISCALÍA ESPECIALIZADA EN COMBATE A LA CORRUPCIÓN DEL ESTADO DE QUINTANA ROO						
Estado Analítico del Ejercicio del Presupuesto de Egresos Detallado - LDF						
Clasificación por Objeto del Gasto (Capítulo y Concepto)						
Del 01 de Enero al 31 de Diciembre de 2025						
(Pesos)						
Concepto	Egresos					Subejercicio
	Aprobado	Ampliaciones /(Reducciones)	Modificado	Devengado	Pagado	
<b>I. Gasto No Etiquetado</b>	59,999,977.00	-1,150,936.00	58,849,041.00	53,255,404.24	50,247,325.91	5,593,636.76
<b>Servicios Personales</b>	42,579,418.00	-1,844,502.37	40,734,915.63	37,380,744.30	35,180,056.60	3,354,171.33
Remuneraciones al Personal de Carácter Permanente	8,566,374.00	-1,102,819.42	7,463,554.58	7,399,054.68	7,399,054.68	64,499.90
Remuneraciones al Personal de Carácter Transitorio	0.00	376,069.50	376,069.50	375,883.50	375,883.50	186.00
Remuneraciones Adicionales y Especiales	5,999,106.00	3,369,545.45	9,368,651.45	9,308,203.93	7,593,832.36	60,447.52
Seguridad Social	4,284,969.00	-1,057,864.67	3,227,104.33	3,052,213.32	2,867,759.91	174,891.01
Otras Prestaciones Sociales y Económicas	21,856,778.00	-2,828,245.47	19,028,532.53	16,805,644.23	16,503,781.51	2,222,888.30
Previsiones	463,678.00	-150,426.03	313,251.97	0.00	0.00	313,251.97
Pago de Estímulos a Servidores Públicos	1,408,513.00	-450,761.73	957,751.27	439,744.64	439,744.64	518,006.63
<b>Materiales y Suministros</b>	7,586,824.00	0.00	7,586,824.00	6,736,892.13	6,736,892.12	849,931.87
Materiales de Administración, Emisión de Documentos y Artículos Oficiales	1,742,003.00	1,300,150.08	3,042,153.08	2,944,300.34	2,944,300.34	97,852.74
Alimentos y Utensilios	372,000.00	-279,304.11	92,695.89	74,002.16	74,002.16	18,693.73
Materias Primas y Materiales de Producción y Comercialización	0.00	0.00	0.00	0.00	0.00	0.00
Materiales y Artículos de Construcción y de Reparación	132,000.00	194,981.93	326,981.93	148,503.73	148,503.73	178,478.20
Productos Químicos, Farmacéuticos y de Laboratorio	0.00	0.00	0.00	0.00	0.00	0.00
Combustibles, Lubricantes y Aditivos	2,172,000.00	-338,468.88	1,833,531.12	1,771,731.62	1,771,731.61	61,799.50
Vestuario, Blancos, Prendas de Protección y Artículos Deportivos	2,629,821.00	-2,029,812.29	600,008.71	193,668.34	193,668.34	406,340.37
Materiales y Suministros para Seguridad	0.00	600,000.00	600,000.00	596,914.54	596,914.54	3,085.46
Herramientas, Refacciones y Accesorios Menores	539,000.00	552,453.27	1,091,453.27	1,007,771.40	1,007,771.40	83,681.87
<b>Servicios Generales</b>	8,770,735.00	693,566.37	9,464,301.37	8,152,197.71	7,344,807.09	1,312,103.66
Servicios Básicos	862,800.00	-346,975.83	515,824.17	420,871.56	420,871.56	94,952.61
Servicios de Arrendamiento	636,000.00	446,768.14	1,082,768.14	1,036,164.89	1,036,164.89	46,603.25
Servicios Profesionales, Científicos, Técnicos y Otros Servicios	1,705,000.00	1,379,509.18	3,084,509.18	2,963,717.90	2,963,717.90	120,791.28
Servicios Financieros, Bancarios y Comerciales	480,000.00	-220,686.84	259,313.16	253,376.60	253,376.61	5,936.56
Servicios de Instalación, Reparación, Mantenimiento y Conservación	974,000.00	136,456.27	1,110,456.27	991,952.60	991,952.60	118,503.67
Servicios de Comunicación Social y Publicidad	300,000.00	-196,280.36	103,719.64	14,333.64	14,333.64	89,386.00
Servicios de Traslado y Viáticos	1,044,000.00	-740,290.56	303,709.44	212,883.37	212,883.37	90,826.07
Servicios Oficiales	0.00	0.00	0.00	0.00	0.00	0.00
Otros Servicios Generales	2,768,935.00	235,066.37	3,004,001.37	2,258,897.15	1,451,506.52	745,104.22
<b>Transferencias, Asignaciones, Subsidios y Otras Ayudas</b>	0.00	0.00	0.00	0.00	0.00	0.00
Transferencias Internas y Asignaciones al Sector Público	0.00	0.00	0.00	0.00	0.00	0.00
Transferencias al Resto del Sector Público	0.00	0.00	0.00	0.00	0.00	0.00
Subsidios y Subvenciones	0.00	0.00	0.00	0.00	0.00	0.00
Ayudas Sociales	0.00	0.00	0.00	0.00	0.00	0.00
Pensiones y Jubilaciones	0.00	0.00	0.00	0.00	0.00	0.00
Transferencias a Fideicomisos, Mandatos y Otros Análogos	0.00	0.00	0.00	0.00	0.00	0.00
Transferencias a la Seguridad Social	0.00	0.00	0.00	0.00	0.00	0.00
Donativos	0.00	0.00	0.00	0.00	0.00	0.00
Transferencias al Exterior	0.00	0.00	0.00	0.00	0.00	0.00
<b>Bienes Muebles, Inmuebles e Intangibles</b>	1,063,000.00	0.00	1,063,000.00	985,570.10	985,570.10	77,429.90
Mobiliario y Equipo de Administración	550,000.00	480,116.00	1,030,116.00	967,068.10	967,068.10	63,047.90
Mobiliario y Equipo Educativo y Recreativo	0.00	0.00	0.00	0.00	0.00	0.00
Equipo e Instrumental Médico y de Laboratorio	0.00	0.00	0.00	0.00	0.00	0.00
Vehículos y Equipo de Transporte	0.00	0.00	0.00	0.00	0.00	0.00
Equipo de Defensa y Seguridad	0.00	0.00	0.00	0.00	0.00	0.00
Maquinaria, Otros Equipos y Herramientas	0.00	19,001.00	19,001.00	18,502.00	18,502.00	499.00
Activos Biológicos	0.00	0.00	0.00	0.00	0.00	0.00
Bienes Inmuebles	0.00	0.00	0.00	0.00	0.00	0.00
Activos Intangibles	513,000.00	-499,117.00	13,883.00	0.00	0.00	13,883.00
<b>Inversión Pública</b>	0.00	0.00	0.00	0.00	0.00	0.00
Obra Pública en Bienes de Dominio Público	0.00	0.00	0.00	0.00	0.00	0.00
Obra Pública en Bienes Propios	0.00	0.00	0.00	0.00	0.00	0.00
Proyectos Productivos y Acciones de Fomento	0.00	0.00	0.00	0.00	0.00	0.00
<b>Inversiones Financieras y Otras Provisiones</b>	0.00	0.00	0.00	0.00	0.00	0.00
Inversiones para el Fomento de Actividades Productivas	0.00	0.00	0.00	0.00	0.00	0.00
Acciones y Participaciones de Capital	0.00	0.00	0.00	0.00	0.00	0.00
Compra de Títulos y Valores	0.00	0.00	0.00	0.00	0.00	0.00
Concesión de Préstamos	0.00	0.00	0.00	0.00	0.00	0.00
Inversiones en Fideicomisos, Mandatos y Otros Análogos	0.00	0.00	0.00	0.00	0.00	0.00
Otras Inversiones Financieras	0.00	0.00	0.00	0.00	0.00	0.00
Provisiones para Contingencias y Otras Erogaciones Especiales	0.00	0.00	0.00	0.00	0.00	0.00
<b>Participaciones y Aportaciones</b>	0.00	0.00	0.00	0.00	0.00	0.00
Participaciones	0.00	0.00	0.00	0.00	0.00	0.00
Aportaciones	0.00	0.00	0.00	0.00	0.00	0.00
Convenios	0.00	0.00	0.00	0.00	0.00	0.00

FISCALÍA ESPECIALIZADA EN COMBATE A LA CORRUPCIÓN DEL ESTADO DE QUINTANA ROO							
Estado Analítico del Ejercicio del Presupuesto de Egresos Detallado - LDF							
Clasificación por Objeto del Gasto (Capítulo y Concepto)							
Del 01 de Enero al 31 de Diciembre de 2025							
(Pesos)							
Concepto	Egresos					Subejercicio	
	Aprobado	Ampliaciones /(Reducciones)	Modificado	Devengado	Pagado		
<b>Deuda Pública</b>	0.00	0.00	0.00	0.00	0.00	0.00	
Amortización de la Deuda Pública			0.00	0.00		0.00	
Intereses de la Deuda Pública			0.00	0.00		0.00	
Comisiones de la Deuda Pública			0.00	0.00		0.00	
Gastos de la Deuda Pública			0.00	0.00		0.00	
Costo por Coberturas			0.00	0.00		0.00	
Apoyos Financieros			0.00	0.00		0.00	
Adeudos de Ejercicios Fiscales Anteriores (ADEFAS)			0.00	0.00		0.00	
<b>II. Gasto Etiquetado</b>	0.00	0.00	0.00	0.00	0.00	0.00	
<b>Servicios Personales</b>	0.00	0.00	0.00	0.00	0.00	0.00	
Remuneraciones al Personal de Carácter Permanente			0.00	0.00		0.00	
Remuneraciones al Personal de Carácter Transitorio			0.00	0.00		0.00	
Remuneraciones Adicionales y Especiales			0.00	0.00		0.00	
Seguridad Social			0.00	0.00		0.00	
Otras Prestaciones Sociales y Económicas			0.00	0.00		0.00	
Previsiones			0.00	0.00		0.00	
Pago de Estímulos a Servidores Públicos			0.00	0.00		0.00	
<b>Materiales y Suministros</b>	0.00	0.00	0.00	0.00	0.00	0.00	
Materiales de Administración, Emisión de Documentos y Artículos Oficiales			0.00	0.00		0.00	
Alimentos y Utensilios			0.00	0.00		0.00	
Materias Primas y Materiales de Producción y Comercialización			0.00	0.00		0.00	
Materiales y Artículos de Construcción y de Reparación			0.00	0.00		0.00	
Productos Químicos, Farmacéuticos y de Laboratorio			0.00	0.00		0.00	
Combustibles, Lubricantes y Aditivos			0.00	0.00		0.00	
Vestuario, Blancos, Prendas de Protección y Artículos Deportivos			0.00	0.00		0.00	
Materiales y Suministros para Seguridad			0.00	0.00		0.00	
Herramientas, Refacciones y Accesorios Menores			0.00	0.00		0.00	
<b>Servicios Generales</b>	0.00	0.00	0.00	0.00	0.00	0.00	
Servicios Básicos			0.00	0.00		0.00	
Servicios de Arrendamiento			0.00	0.00		0.00	
Servicios Profesionales, Científicos, Técnicos y Otros Servicios			0.00	0.00		0.00	
Servicios Financieros, Bancarios y Comerciales			0.00	0.00		0.00	
Servicios de Instalación, Reparación, Mantenimiento y Conservación			0.00	0.00		0.00	
Servicios de Comunicación Social y Publicidad			0.00	0.00		0.00	
Servicios de Traslado y Viáticos			0.00	0.00		0.00	
Servicios Oficiales			0.00	0.00		0.00	
Otros Servicios Generales			0.00	0.00		0.00	
<b>Transferencias, Asignaciones, Subsidios y Otras Ayudas</b>	0.00	0.00	0.00	0.00	0.00	0.00	
Transferencias Internas y Asignaciones al Sector Público			0.00	0.00		0.00	
Transferencias al Resto del Sector Público			0.00	0.00		0.00	
Subsidios y Subvenciones			0.00	0.00		0.00	
Ayudas Sociales			0.00	0.00		0.00	
Pensiones y Jubilaciones			0.00	0.00		0.00	
Transferencias a Fideicomisos, Mandatos y Otros Análogos			0.00	0.00		0.00	
Transferencias a la Seguridad Social			0.00	0.00		0.00	
Donativos			0.00	0.00		0.00	
Transferencias al Exterior			0.00	0.00		0.00	
<b>Bienes Muebles, Inmuebles e Intangibles</b>	0.00	0.00	0.00	0.00	0.00	0.00	
Mobiliario y Equipo de Administración			0.00	0.00		0.00	
Mobiliario y Equipo Educativo y Recreativo			0.00	0.00		0.00	
Equipo e Instrumental Médico y de Laboratorio			0.00	0.00		0.00	
Vehículos y Equipo de Transporte			0.00	0.00		0.00	
Equipo de Defensa y Seguridad			0.00	0.00		0.00	
Maquinaria, Otros Equipos y Herramientas			0.00	0.00		0.00	
Activos Biológicos			0.00	0.00		0.00	
Bienes Inmuebles			0.00	0.00		0.00	
Activos Intangibles			0.00	0.00		0.00	
<b>Inversión Pública</b>	0.00	0.00	0.00	0.00	0.00	0.00	
Obra Pública en Bienes de Dominio Público			0.00	0.00		0.00	
Obra Pública en Bienes Propios			0.00	0.00		0.00	
Proyectos Productivos y Acciones de Fomento			0.00	0.00		0.00	
<b>Inversiones Financieras y Otras Provisiones</b>	0.00	0.00	0.00	0.00	0.00	0.00	
Inversiones para el Fomento de Actividades Productivas			0.00	0.00		0.00	
Acciones y Participaciones de Capital			0.00	0.00		0.00	
Compra de Títulos y Valores			0.00	0.00		0.00	

FISCALÍA ESPECIALIZADA EN COMBATE A LA CORRUPCIÓN DEL ESTADO DE QUINTANA ROO						
Estado Analítico del Ejercicio del Presupuesto de Egresos Detallado - LDF						
Clasificación por Objeto del Gasto (Capítulo y Concepto)						
Del 01 de Enero al 31 de Diciembre de 2025						
(Pesos)						
Concepto	Egresos					Subejercicio
	Aprobado	Ampliaciones /(Reducciones)	Modificado	Devengado	Pagado	
Concesión de Préstamos			0.00			0.00
Inversiones en Fideicomisos, Mandatos y Otros Análogos			0.00			0.00
Otras Inversiones Financieras			0.00			0.00
Provisiones para Contingencias y Otras Erogaciones Especiales			0.00			0.00
<b>Participaciones y Aportaciones</b>	0.00	0.00	0.00	0.00	0.00	0.00
Participaciones			0.00			0.00
Aportaciones			0.00			0.00
Convenios			0.00			0.00
<b>Deuda Pública</b>	0.00	0.00	0.00	0.00	0.00	0.00
Amortización de la Deuda Pública			0.00			0.00
Intereses de la Deuda Pública			0.00			0.00
Comisiones de la Deuda Pública			0.00			0.00
Gastos de la Deuda Pública			0.00			0.00
Costo por Coberturas			0.00			0.00
Apoyos Financieros			0.00			0.00
Adeudos de Ejercicios Fiscales Anteriores (ADEFAS)			0.00			0.00
<b>Total de Egresos</b>	<b>59,999,977.00</b>	<b>-1,150,936.00</b>	<b>58,849,041.00</b>	<b>53,255,404.24</b>	<b>50,247,325.91</b>	<b>5,593,636.76</b>

## FORMATO 6B ESTADO ANALÍTICO DEL EJERCICIO DEL PRESUPUESTO DE EGRESOS DETALLADO LDF (CLASIFICACIÓN ADMINISTRATIVA)

FISCALÍA ESPECIALIZADA EN COMBATE A LA CORRUPCIÓN DEL ESTADO DE QUINTANA ROO						
Estado Analítico del Ejercicio del Presupuesto de Egresos Detallado - LDF						
Clasificación Administrativa						
Del 01 de enero al 31 de diciembre de 2025						
(Pesos)						
Concepto	Egresos					Subejercicio
	Aprobado	Ampliaciones	Modificado	Devengado	Pagado	
<b>I. Gasto No Etiquetado</b>	<b>59,999,977.00</b>	<b>-1,150,936.00</b>	<b>58,849,041.00</b>	<b>53,255,404.24</b>	<b>50,247,325.91</b>	<b>5,593,636.76</b>
Despacho de la Fiscalía Especializada en Combate a la Corrupción del Estado de Quintana Roo	59,999,977.00	-1,150,936.00	58,849,041.00	53,255,404.24	50,247,325.91	5,593,636.76
<b>II. Gasto Etiquetado</b>	<b>0.00</b>	<b>0.00</b>	<b>0.00</b>	<b>0.00</b>	<b>0.00</b>	<b>0.00</b>
Despacho de la Fiscalía Especializada en Combate a la Corrupción del Estado de Quintana Roo	0.00	0.00	0.00	0.00	0.00	0.00
<b>Total de Egresos</b>	<b>59,999,977.00</b>	<b>-1,150,936.00</b>	<b>58,849,041.00</b>	<b>53,255,404.24</b>	<b>50,247,325.91</b>	<b>5,593,636.76</b>

**FORMATO 6C ESTADO ANALÍTICO DEL EJERCICIO DEL PRESUPUESTO  
DE EGRESOS DETALLADO LDF (CLASIFICACIÓN FUNCIONAL)**

FISCALÍA ESPECIALIZADA EN COMBATE A LA CORRUPCIÓN DEL ESTADO DE QUINTANA ROO						
Estado Analítico del Ejercicio del Presupuesto de Egresos Detallado - LDF						
Clasificación Funcional (Finalidad y Función)						
Del 01 de enero al 31 de diciembre de 2025						
(Pesos)						
Concepto	Egresos					Subejercicio
	Aprobado	Ampliaciones /(Reducciones)	Modificado	Devengado	Pagado	
<b>I. Gasto No Etiquetado</b>	<b>59,999,977.00</b>	<b>-1,150,936.00</b>	<b>58,849,041.00</b>	<b>53,255,404.24</b>	<b>50,247,325.91</b>	<b>5,593,636.76</b>
<b>Gobierno</b>	59,999,977.00	-1,150,936.00	58,849,041.00	53,255,404.24	50,247,325.91	5,593,636.76
Legislación	59,999,977.00	-1,150,936.00	58,849,041.00	53,255,404.24	50,247,325.91	5,593,636.76
Justicia	0.00	0.00	0.00	0.00	0.00	0.00
Coordinación de la Política de Gobierno	0.00	0.00	0.00	0.00	0.00	0.00
Relaciones Exteriores	0.00	0.00	0.00	0.00	0.00	0.00
Asuntos Financieros y Hacendarios	0.00	0.00	0.00	0.00	0.00	0.00
Seguridad Nacional	0.00	0.00	0.00	0.00	0.00	0.00
Asuntos de Orden Público y de Seguridad Interior	0.00	0.00	0.00	0.00	0.00	0.00
Otros Servicios Generales	0.00	0.00	0.00	0.00	0.00	0.00
<b>Desarrollo Social</b>	0.00	0.00	0.00	0.00	0.00	0.00
Protección Ambiental	0.00	0.00	0.00	0.00	0.00	0.00
Vivienda y Servicios a la Comunidad	0.00	0.00	0.00	0.00	0.00	0.00
Salud	0.00	0.00	0.00	0.00	0.00	0.00
Recreación, Cultura y Otras Manifestaciones Sociales	0.00	0.00	0.00	0.00	0.00	0.00
Educación	0.00	0.00	0.00	0.00	0.00	0.00
Protección Social	0.00	0.00	0.00	0.00	0.00	0.00
Otros Asuntos Sociales	0.00	0.00	0.00	0.00	0.00	0.00
<b>Desarrollo Económico</b>	0.00	0.00	0.00	0.00	0.00	0.00
Asuntos Económicos, Comerciales y Laborales en General	0.00	0.00	0.00	0.00	0.00	0.00
Agropecuaria, Silvicultura, Pesca y Caza	0.00	0.00	0.00	0.00	0.00	0.00
Combustibles y Energía	0.00	0.00	0.00	0.00	0.00	0.00
Minería, Manufacturas y Construcción	0.00	0.00	0.00	0.00	0.00	0.00
Transporte	0.00	0.00	0.00	0.00	0.00	0.00
Comunicaciones	0.00	0.00	0.00	0.00	0.00	0.00
Turismo	0.00	0.00	0.00	0.00	0.00	0.00
Ciencia, Tecnología e Innovación	0.00	0.00	0.00	0.00	0.00	0.00
Otras Industrias y Otros Asuntos Económicos	0.00	0.00	0.00	0.00	0.00	0.00
<b>Otros</b>	0.00	0.00	0.00	0.00	0.00	0.00
Transacciones de la Deuda Pública / Costo Financiero de la Deuda	0.00	0.00	0.00	0.00	0.00	0.00
Transferencias, Participaciones y Aportaciones entre Diferentes Niveles y Ordenes de Gobierno	0.00	0.00	0.00	0.00	0.00	0.00
Saneamiento del Sistema Financiero	0.00	0.00	0.00	0.00	0.00	0.00
Adeudos de Ejercicios Fiscales Anteriores	0.00	0.00	0.00	0.00	0.00	0.00
<b>II. Gasto Etiquetado</b>	0.00	0.00	0.00	0.00	0.00	0.00
<b>Gobierno</b>	0.00	0.00	0.00	0.00	0.00	0.00
Legislación	0.00	0.00	0.00	0.00	0.00	0.00
Justicia	0.00	0.00	0.00	0.00	0.00	0.00
Coordinación de la Política de Gobierno	0.00	0.00	0.00	0.00	0.00	0.00
Relaciones Exteriores	0.00	0.00	0.00	0.00	0.00	0.00
Asuntos Financieros y Hacendarios	0.00	0.00	0.00	0.00	0.00	0.00
Seguridad Nacional	0.00	0.00	0.00	0.00	0.00	0.00
Asuntos de Orden Público y de Seguridad Interior	0.00	0.00	0.00	0.00	0.00	0.00
Otros Servicios Generales	0.00	0.00	0.00	0.00	0.00	0.00
<b>Desarrollo Social</b>	0.00	0.00	0.00	0.00	0.00	0.00
Protección Ambiental	0.00	0.00	0.00	0.00	0.00	0.00
Vivienda y Servicios a la Comunidad	0.00	0.00	0.00	0.00	0.00	0.00
Salud	0.00	0.00	0.00	0.00	0.00	0.00
Recreación, Cultura y Otras Manifestaciones Sociales	0.00	0.00	0.00	0.00	0.00	0.00
Educación	0.00	0.00	0.00	0.00	0.00	0.00
Protección Social	0.00	0.00	0.00	0.00	0.00	0.00
Otros Asuntos Sociales	0.00	0.00	0.00	0.00	0.00	0.00
<b>Desarrollo Económico</b>	0.00	0.00	0.00	0.00	0.00	0.00
Asuntos Económicos, Comerciales y Laborales en General	0.00	0.00	0.00	0.00	0.00	0.00
Agropecuaria, Silvicultura, Pesca y Caza	0.00	0.00	0.00	0.00	0.00	0.00
Combustibles y Energía	0.00	0.00	0.00	0.00	0.00	0.00
Minería, Manufacturas y Construcción	0.00	0.00	0.00	0.00	0.00	0.00
Transporte	0.00	0.00	0.00	0.00	0.00	0.00
Comunicaciones	0.00	0.00	0.00	0.00	0.00	0.00
Turismo	0.00	0.00	0.00	0.00	0.00	0.00
Ciencia, Tecnología e Innovación	0.00	0.00	0.00	0.00	0.00	0.00
Otras Industrias y Otros Asuntos Económicos	0.00	0.00	0.00	0.00	0.00	0.00

FISCALÍA ESPECIALIZADA EN COMBATE A LA CORRUPCIÓN DEL ESTADO DE QUINTANA ROO							
Estado Analítico del Ejercicio del Presupuesto de Egresos Detallado - LDF							
Clasificación Funcional (Finalidad y Función)							
Del 01 de enero al 31 de diciembre de 2025							
(Pesos)							
Concepto	Egresos					Subejercicio	
	Aprobado	Ampliaciones /(Reducciones)	Modificado	Devengado	Pagado		
<b>Otros</b>	0.00	0.00	0.00	0.00	0.00	0.00	
Transacciones de la Deuda Pública / Costo Financiero de la Deuda	0.00	0.00	0.00	0.00	0.00	0.00	
Transferencias, Participaciones y Aportaciones entre Diferentes Niveles y Ordenes de Gobierno	0.00	0.00	0.00	0.00	0.00	0.00	
Saneamiento del Sistema Financiero	0.00	0.00	0.00	0.00	0.00	0.00	
Adeudos de Ejercicios Fiscales Anteriores	0.00	0.00	0.00	0.00	0.00	0.00	
<b>Total de Egresos</b>	<b>59,999,977.00</b>	<b>-1,150,936.00</b>	<b>58,849,041.00</b>	<b>53,255,404.24</b>	<b>50,247,325.91</b>	<b>5,593,636.76</b>	

**FORMATO 6D ESTADO ANALÍTICO DEL EJERCICIO DEL PRESUPUESTO  
DE EGRESOS DETALLADO LDF (CLASIFICACIÓN DE SERVICIOS  
PERSONALES POR CATEGORÍA)**

FISCALÍA ESPECIALIZADA EN COMBATE A LA CORRUPCIÓN DEL ESTADO DE QUINTANA ROO						
Estado Analítico del Ejercicio del Presupuesto de Egresos Detallado - LDF						
Clasificación de Servicios Personales por Categoría						
Del 01 de Enero al 31 de Diciembre de 2025						
(Pesos)						
Concepto	Egresos					Subejercicio
	Aprobado	Ampliaciones /Reducciones	Modificado	Devengado	Pagado	
<b>I. Gasto No Etiquetado</b>	42,579,418.00	-1,844,502.37	40,734,915.63	37,380,744.30	35,180,056.60	3,354,171.33
Personal Administrativo y de Servicio Público	42,579,418.00	-1,844,502.37	40,734,915.63	37,380,744.30	35,180,056.60	3,354,171.33
Magisterio			0.00			
Servicios de Salud	0.00	0.00	0.00	0.00	0.00	0.00
Personal Administrativo			0.00			
Personal Médico, Paramédico y afín			0.00			
Seguridad Pública			0.00			
Gastos asociados a la Implementación de Nuevas Leyes Federales o Reformas a las mismas	0.00	0.00	0.00	0.00	0.00	0.00
Sentencias laborales definitivas			0.00			
<b>II. Gasto Etiquetado</b>	0.00	0.00	0.00	0.00	0.00	0.00
Personal Administrativo y de Servicio Público			0.00			
Magisterio			0.00			
Servicios de Salud	0.00	0.00	0.00	0.00	0.00	0.00
Personal Administrativo			0.00			
Personal Médico, Paramédico y afín			0.00			
Seguridad Pública			0.00			
Gastos asociados a la Implementación de Nuevas Leyes Federales o Reformas a las mismas	0.00	0.00	0.00	0.00	0.00	0.00
Sentencias laborales definitivas			0.00			
<b>Total del Gasto en Servicios Personales</b>	<b>42,579,418.00</b>	<b>-1,844,502.37</b>	<b>40,734,915.63</b>	<b>37,380,744.30</b>	<b>35,180,056.60</b>	<b>3,354,171.33</b>

**ANEXO 3-GUÍA DE CUMPLIMIENTO DE LA LEY DE DISCIPLINA  
FINANCIERA DE LAS ENTIDADES FEDERATIVAS Y MUNICIPIOS**

FISCALÍA ESPECIALIZADA EN COMBATE A LA CORRUPCIÓN DEL ESTADO DE QUINTANA ROO (a)							
Guía de Cumplimiento de la Ley de Disciplina Financiera de las Entidades Federativas y Municipios							
Del 1 de Enero al 31 de Diciembre de 2025 (b)							
Indicadores de Observancia (c)	Implementación			Resultado		Fundamento (h)	Comentarios (i)
	SI	NO					
	Mecanismo de Verificación (d)	Fecha estimada	Mont o o	Unidad (pesos/porcent			
<b>INDICADORES PRESUPUESTARIOS</b>							
<b>A. INDICADORES CUANTITATIVOS</b>							
<b>1 Balance Presupuestario Sostenible (j)</b>							
a. Propuesto	Iniciativa de Ley de Ingresos y Proyecto de Presupuesto de Egresos				pesos	Art. 6 y 19 de la LDF	
b. Estimada/Aprobado	Ley de Ingresos y Presupuesto de Egresos				pesos	Art. 6 y 19 de la LDF	
c. Devengado	Cuenta Pública / Formato 4 LDF				pesos	Art. 6 y 19 de la LDF	
<b>2 Balance Presupuestario de Recursos Disponibles Sostenible (k)</b>							
a. Propuesto	Iniciativa de Ley de Ingresos y Proyecto de Presupuesto de Egresos				pesos	Art. 6 y 19 de la LDF	
b. Estimada/Aprobado	Ley de Ingresos y Presupuesto de Egresos				pesos	Art. 6 y 19 de la LDF	
c. Devengado	Cuenta Pública / Formato 4 LDF				pesos	Art. 6 y 19 de la LDF	
<b>3 Financiamiento Neto dentro del Techo de Financiamiento Neto (l)</b>							
a. Propuesto	Iniciativa de Ley de Ingresos				pesos	Art. 6, 19 y 46 de la LDF	
b. Estimada	Ley de Ingresos				pesos	Art. 6, 19 y 46 de la LDF	
c. Devengado	Cuenta Pública / Formato 4 LDF				pesos	Art. 6, 19 y 46 de la LDF	
<b>4 Recursos destinados a la atención de desastres naturales</b>							
<b>a. Asignación al fideicomiso para desastres naturales (m)</b>							
a.1 Aprobado	Reporte Trim. Formato 6 a)				pesos	Art. 9 de la LDF	
a.2 Pagado	Cuenta Pública / Formato 6 a)				pesos	Art. 9 de la LDF	
b. Aportación promedio realizada por la Entidad Federativa durante los 5 ejercicios previos, para infraestructura dañada por desastres naturales (n)	Autorizaciones de recursos aprobados por el FONDEN				pesos	Art. 9 de la LDF	
c. Saldo del fideicomiso para desastres naturales (o)	Cuenta Pública / Auxiliar de Cuentas				pesos	Art. 9 de la LDF	
d. Costo promedio de los últimos 5 ejercicios de la reconstrucción de infraestructura dañada por desastres naturales (p)	Autorizaciones de recursos aprobados por el FONDEN				pesos	Art. 9 de la LDF	
<b>5 Techo para servicios personales (q)</b>							
a. Asignación en el Presupuesto de Egresos	Reporte Trim. Formato 6 d)				pesos	Art. 10 y 21 de la LDF	
b. Devengado	Reporte Trim. Formato 6 d)				pesos	Art. 13 fracc. V y 21 de la LDF	
<b>6 Previsiones de gasto para compromisos de pago derivados de APPs (r)</b>							

FISCALÍA ESPECIALIZADA EN COMBATE A LA CORRUPCIÓN DEL ESTADO DE QUINTANA ROO (a)							
Guía de Cumplimiento de la Ley de Disciplina Financiera de las Entidades Federativas y Municipios							
Del 1 de Enero al 31 de Diciembre de 2025 (b)							
Indicadores de Observancia (c)	Implementación			Resultado		Fundamento (h)	Comentarios (i)
	SI	NO					
	Mecanismo de Verificación (d)	Fecha estimada	Mont o o	Unidad (pesos/porcent)			
a. Asignación en el Presupuesto de Egresos	Presupuesto de Egresos				pesos	Art. 11 y 21 de la LDF	
<b>7 Techo de ADEFAS para el ejercicio fiscal (s)</b>							
a. Propuesto	Proyecto de Presupuesto de Egresos				pesos	Art. 12 y 20 de la LDF	
b. Aprobado	Reporte Trim. Formato ó a)				pesos	Art. 12 y 20 de la LDF	
c. Devengado	Cuenta Pública / Formato ó a)				pesos	Art. 12 y 20 de la LDF	
<b>B. INDICADORES CUALITATIVOS</b>							
<b>1 Iniciativa de Ley de Ingresos y Proyecto de Presupuesto de Egresos</b>							
a. Objetivos anuales, estrategias y metas para el ejercicio fiscal (t)	Iniciativa de Ley de Ingresos y Proyecto de Presupuesto de Egresos					Art. 5 y 18 de la LDF	
b. Proyecciones de ejercicios posteriores (u)	Iniciativa de Ley de Ingresos y Proyecto de Presupuesto de Egresos / Formatos 7 a) y b)					Art. 5 y 18 de la LDF	
c. Descripción de riesgos relevantes y propuestas de acción para enfrentarlos (v)	Iniciativa de Ley de Ingresos y Proyecto de Presupuesto de Egresos					Art. 5 y 18 de la LDF	
d. Resultados de ejercicios fiscales anteriores y el ejercicio fiscal en cuestión (w)	Iniciativa de Ley de Ingresos y Proyecto de Presupuesto de Egresos / Formatos 7 c) y d)					Art. 5 y 18 de la LDF	
e. Estudio actuarial de las pensiones de sus trabajadores (x)	Proyecto de Presupuesto de Egresos / Formato 8					Art. 5 y 18 de la LDF	
<b>2 Balance Presupuestario de Recursos Disponibles, en caso de ser negativo</b>							
a. Razones excepcionales que justifican el Balance Presupuestario de Recursos Disponibles negativo (y)	Iniciativa de Ley de Ingresos o Proyecto de Presupuesto de Egresos					Art. 6 y 19 de la LDF	
b. Fuente de recursos para cubrir el Balance Presupuestario de Recursos Disponibles negativo (z)	Iniciativa de Ley de Ingresos o Proyecto de Presupuesto de Egresos					Art. 6 y 19 de la LDF	
c. Número de ejercicios fiscales y acciones necesarias para cubrir el Balance Presupuestario de Recursos Disponibles negativo (aa)	Iniciativa de Ley de Ingresos o Proyecto de Presupuesto de Egresos					Art. 6 y 19 de la LDF	
d. Informes Trimestrales sobre el avance de las acciones para recuperar el Balance Presupuestario de Recursos Disponibles (bb)	Reporte Trim. y Cuenta Pública					Art. 6 y 19 de la LDF	
<b>3 Servicios Personales</b>							
a. Remuneraciones de los servidores públicos (cc)	Proyecto de Presupuesto					Art. 10 y 21 de la LDF	
b. Previsiones salariales y económicas para cubrir incrementos salariales, creación de plazas y otros (dd)	Proyecto de Presupuesto					Art. 10 y 21 de la LDF	

FISCALÍA ESPECIALIZADA EN COMBATE A LA CORRUPCIÓN DEL ESTADO DE QUINTANA ROO (a)							
Guía de Cumplimiento de la Ley de Disciplina Financiera de las Entidades Federativas y Municipios							
Del 1 de Enero al 31 de Diciembre de 2025 (b)							
Indicadores de Observancia (c)	Implementación			Resultado		Fundamento (h)	Comentarios (i)
	SI	NO					
	Mecanismo de Verificación (d)	Fecha estimada	Mont o o	Unidad (pesos/porcent			
<b>INDICADORES DEL EJERCICIO PRESUPUESTARIO</b>							
<b>A. INDICADORES CUANTITATIVOS</b>							
<b>1 Ingresos Excedentes derivados de Ingresos de Libre Disposición</b>							
a.	Monto de Ingresos Excedentes derivados de ILD (ee)	Cuenta Pública / Formato 5			pesos	Art. 14 y 21 de la LDF	
b.	Monto de Ingresos Excedentes derivados de ILD destinados al fin del A.14, fracción I de la LDF (ff)	Cuenta Pública			pesos	Art. 14 y 21 de la LDF	
c.	Monto de Ingresos Excedentes derivados de ILD destinados al fin del A.14, fracción II, a) de la LDF (gg)	Cuenta Pública			pesos	Art. 14 y 21 de la LDF	
d.	Monto de Ingresos Excedentes derivados de ILD destinados al fin del A.14, fracción II, b) de la LDF (hh)	Cuenta Pública			pesos	Art. 14 y 21 de la LDF	
e.	Monto de Ingresos Excedentes derivados de ILD destinados al fin del artículo noveno transitorio de la LDF (ii)				pesos	Art. Noveno Transitorio de la LDF	
f.	Monto de Ingresos Excedentes derivados de ILD destinados al fin señalado por el Artículo 14, párrafo segundo y en el artículo 21 y Noveno Transitorio de la LDF (jj)				pesos	Art. 14 y 21 de la LDF	
g.	Monto de Ingresos Excedentes derivados de ILD en un nivel de endeudamiento sostenible de acuerdo al Sistema de Alertas hasta por el 5% de los recursos para cubrir el Gasto Corriente (kk)				pesos	Art. 14 y 21 de la LDF	
<b>B. INDICADORES CUALITATIVOS</b>							
1	Análisis Costo-Beneficio para programas o proyectos de inversión mayores a 10 millones de UDIS (jj)	Página de internet de la Secretaría de Finanzas o Tesorería Municipal				Art. 13 frac. III y 21 de la LDF	
2	Análisis de conveniencia y análisis de transferencia de riesgos de los proyectos APPs (kk)	Página de internet de la Secretaría de Finanzas o Tesorería Municipal				Art. 13 frac. III y 21 de la LDF	
3	Identificación de población objetivo, destino y temporalidad de subsidios (ll)	Página de internet de la Secretaría de Finanzas o Tesorería Municipal				Art. 13 frac. VII y 21 de la LDF	
<b>INDICADORES DE DEUDA PÚBLICA</b>							
<b>A. INDICADORES CUANTITATIVOS</b>							
<b>1 Obligaciones a Corto Plazo</b>							
a.	Límite de Obligaciones a Corto Plazo (mm)				pesos	Art. 30 frac. I de la LDF	
b.	Obligaciones a Corto Plazo (nn)				pesos	Art. 30 frac. I de la LDF	

**RELACIÓN DE LAS CUENTAS BANCARIAS PRODUCTIVAS, ESPECIFICAS  
EN LAS CUALES SE DEPOSITAN RECURSOS FEDERALES  
TRANSFERIDOS**

**NO APLICA**

**RELACIÓN DE BIENES QUE COMPONEN EL PATRIMONIO DEL ENTE PÚBLICO (ENLACE WEB DONDE ESTA PUBLICADO)**

**LINK DE LA RELACIÓN DE LOS BIENES MUEBLES:**

<https://www.feccqroo.gob.mx/wp-content/uploads/2026/02/Relacion-de-los-Bienes-Muebles--699c809b2701f.pdf>

**LINK DE LA RELACION DE LOS BIENES INMUEBLES**

La Fiscalía Especializada en Combate a la Corrupción no cuenta con bienes inmuebles

**RELACIÓN DE ESQUEMAS BURSÁTILES Y DE COBERTURAS FINANCIERAS.**

En relación de esquemas bursátiles y de coberturas financieras, se aclara que no es aplicable a la Fiscalía Especializada en Combate a la Corrupción del Estado de Quintana Roo ya que este Ente no realiza operaciones de dicha naturaleza, la presente es con la finalidad de dar cumplimiento al artículo 46, último párrafo Ley General de Contabilidad Gubernamental.

**NO APLICA**

**INGRESOS POR APORTACIONES ESPECIALES FEDERALES**

FISCALÍA ESPECIALIZADA EN COMBATE A LA CORRUPCIÓN DEL ESTADO DE QUINTANA ROO Ingresos por Aportaciones Especiales Federales Ejercicio 2025 (Cifras en Pesos)		
Concepto	Recaudado	Integración (Recaudado/total de recaudado)
<b>Nombre del ramo (Ramo X)</b>	<b>0.00</b>	<b>0.0%</b>
Nombre del programa, convenio o fondo federal 1	0.00	0.0%
Nombre del programa, convenio o fondo federal 2	0.00	0.0%
Nombre del programa, convenio o fondo federal 3	0.00	0.0%
<b>Total</b>	<b>0.00</b>	<b>0.0%</b>

**NO APLICA**

**GASTOS POR APORTACIONES ESPECIALES FEDERALES**

FISCALÍA ESPECIALIZADA EN COMBATE A LA CORRUPCIÓN DEL ESTADO DE QUINTANA ROO Gastos por Aportaciones Especiales Federales Ejercicio 2025 (Cifras en Pesos)				
Concepto	(A) Saldo del devengado	(B) Saldo del Ejercido	(C) Saldo del pagado	(A+B+C=D) Total
<b>Nombre del ramo (Ramo X)</b>	<b>0.00</b>	<b>0.00</b>	<b>0.00</b>	<b>0.00</b>
Nombre del programa, convenio o fondo federal 1	0.00	0.00	0.00	0.00
Nombre del programa, convenio o fondo federal 2	0.00	0.00	0.00	0.00
Nombre del programa, convenio o fondo federal 3	0.00	0.00	0.00	0.00
<b>Total</b>	<b>0.00</b>	<b>0.00</b>	<b>0.00</b>	<b>0.00</b>

**NO APLICA**

**ESTADO PRESUPUESTARIO DE INGRESOS Y EGRESOS**

FISCALÍA ESPECIALIZADA EN COMBATE A LA CORRUPCIÓN DEL ESTADO DE QUINTANA ROO ESTADO PRESUPUESTARIO DE INGRESOS Y EGRESOS Del 1 de enero al 31 de diciembre de 2025 (Cifras en pesos)		
Concepto	2025	2024
Impuestos	0.00	0.00
Cuotas y Aportaciones de Seguridad Social	0.00	0.00
Contribuciones de Mejoras	0.00	0.00
Derechos	0.00	0.00
Productos	36,888.10	0.00
Aprovechamientos	0.00	0.00
Ingresos por Venta de Bienes, Prestación de Servicios y Otros Ingresos	9,006.72	0.00
Participaciones, Aportaciones, Convenios, Incentivos Derivados de la Colaboración Fiscal y Fondos Distintos de Aportaciones	0.00	0.00
Transferencias, Asignaciones, Subsidios y Subvenciones, y Pensiones y Jubilaciones	53,757,478.47	0.00
Endeudamiento interno	0.00	0.00
<b>Suma de Ingresos</b>	<b>53,803,373.29</b>	<b>0.00</b>
Concepto	2025	2024
<b>Egresos</b>		
Servicios Personales	37,380,744.30	0.00
Materiales y Suministros	6,736,892.13	0.00
Servicios Generales	8,152,197.71	0.00
Transferencias, Asignaciones, Subsidios y Otras Ayudas	0.00	0.00
Bienes Muebles, Inmuebles e Intangibles	985,570.10	0.00
Inversión Pública	0.00	0.00
Inversiones Financieras y Otras Provisiones	0.00	0.00
Participaciones y Aportaciones	0.00	0.00
Deuda Pública	0.00	0.00
<b>Suma de egresos</b>	<b>53,255,404.24</b>	<b>0.00</b>
<b>Superávit del ejercicio</b>	<b>547,969.05</b>	<b>0.00</b>

FISCALÍA ESPECIALIZADA EN COMBATE A LA CORRUPCIÓN DEL ESTADO DE QUINTANA ROO							
ESTADO ANALÍTICO DE INGRESOS							
CON BASE EN RECAUDADO							
Ejercicio 2025 comparativo con 2024							
(Cifras en Pesos)							
Concepto	2024	2025		Variaciones respecto a: Ingreso estimado 2025		Variación Real *	
	Recaudado	Estimado	Recaudado	Importe	%	%	
Impuestos	0.00	0.00	0.00	0.00	0.00	N/A	N/A
Cuotas y Aportaciones de Seguridad Social	0.00	0.00	0.00	0.00	0.00	N/A	N/A
Contribuciones de Mejoras	0.00	0.00	0.00	0.00	0.00	N/A	N/A
Derechos	0.00	0.00	0.00	0.00	0.00	N/A	N/A
Productos	0.00	36,888.10	36,888.10	0.00	0.0%	N/A	N/A
Corriente	0.00	0.00	0.00	0.00	0.00	N/A	N/A
Capital	0.00	0.00	0.00	0.00	0.00	N/A	N/A
Aprovechamientos	0.00	0.00	0.00	0.00	0.00	N/A	N/A
Corriente	0.00	0.00	0.00	0.00	0.00	N/A	N/A
Capital	0.00	9,006.72	9,006.72	0.00	0.0%	N/A	N/A
Ingresos por Ventas de Bienes y Servicios	0.00	0.00	0.00	0.00	0.00	N/A	N/A
Participaciones y Aportaciones	0.00	0.00	0.00	0.00	0.00	N/A	N/A
Transferencias, Asignaciones, Subsidios y Otras Ayudas	0.00	58,849,041.00	51,489,623.09	-7,359,417.91	-12.5%	N/A	N/A
Ingresos Derivados de Financiamientos	0.00	0.00	0.00	0.00	0.00	N/A	N/A
<b>TOTALES</b>	<b>0.00</b>	<b>58,894,935.82</b>	<b>51,535,517.91</b>	<b>-7,359,417.91</b>	<b>-12.5%</b>	<b>N/A</b>	<b>N/A</b>

\* Factor de deflatación 1.042

Deflactado con el Índice Nacional de Precios Promedio del Consumidor.

Las cifras pueden presentar diferencias por redondeos.

\*El ingreso estimado que se presenta considera las adecuaciones autorizadas durante el ejercicio fiscal 2025. Las variaciones observadas derivan principalmente de ingresos no previstos originalmente, asociados al inicio de operaciones del Ente Público, los cuales se registraron conforme a la normatividad aplicable.

\*\*\*La variación real no resulta aplicable, toda vez que este Ente Público inició operaciones en el ejercicio fiscal 2025, por lo que no se cuenta con información del ejercicio inmediato anterior que permita realizar el cálculo correspondiente mediante factores de deflatación.

FISCALÍA ESPECIALIZADA EN COMBATE A LA CORRUPCIÓN DEL ESTADO DE QUINTANA ROO							
ESTADO ANALÍTICO DE INGRESOS							
CON BASE EN RECAUDADO							
Ejercicio 2025 comparativo con 2024							
(Cifras en Pesos)							
Concepto	2024	2025		Variaciones respecto a: Ingreso estimado 2025		Variación Real *	
	Recaudado	Estimado	Recaudado	Importe	%	%	
<b>Ingresos del Gobierno</b>	0.00	0.00	0.00	0.00	0.00	N/A	N/A
Impuestos	0.00	0.00	0.00	0.00	0.00	N/A	N/A
Contribuciones de Mejoras	0.00	0.00	0.00	0.00	0.00	N/A	N/A
Derechos	0.00	0.00	0.00	0.00	0.00	N/A	N/A
Productos	0.00	36,888.10	36,888.10	0.00	0.0%	N/A	N/A
Corriente	0.00	36,888.10	36,888.10	0.00	0.0%	N/A	N/A
Capital	0.00	0.00	0.00	0.00	0.00	N/A	N/A
Aprovechamientos	0.00	0.00	0.00	0.00	0.00	N/A	N/A
Corriente	0.00	0.00	0.00	0.00	0.00	N/A	N/A
Capital	0.00	0.00	0.00	0.00	0.00	N/A	N/A

# CUENTA PÚBLICA 2025



Participaciones y Aportaciones	0.00	0.00	0.00	0.00	N/A	N/A
Transferencias, Asignaciones, Subsidios y Otras Ayudas	0.00	0.00	0.00	0.00	N/A	N/A
<b>Ingresos del Organismos y Empresas</b>	<b>0.00</b>	<b>58,858,047.72</b>	<b>51,498,629.81</b>	<b>-7,359,417.91</b>	<b>-12.5%</b>	<b>N/A</b>
Cuotas y Aportaciones de Seguridad social	0.00	0.00	0.00	0.00	N/A	N/A
Ingresos por Ventas de Bienes y Servicios	0.00	9,006.72	9,006.72	0.00	0.0%	N/A
Transferencias, Asignaciones, Subsidios y Otras Ayudas	0.00	58,849,041.00	51,489,623.09	-7,359,417.91	-12.5%	N/A
<b>Ingresos derivados de Financiamiento</b>	<b>0.00</b>	<b>0.00</b>	<b>0.00</b>	<b>0.00</b>	<b>N/A</b>	<b>N/A</b>
Ingresos Derivados de Financiamiento	0.00	0.00	0.00	0.00	N/A	N/A
<b>TOTALES</b>	<b>0.00</b>	<b>58,894,935.82</b>	<b>51,535,517.91</b>	<b>-7,359,417.91</b>	<b>-12.5%</b>	<b>N/A</b>

\* Factor de deflatación 1.042

Deflactado con el Índice Nacional de Precios Promedio del Consumidor.

Las cifras pueden presentar diferencias por redondeos.

\*\*El ingreso estimado que se presenta considera las adecuaciones autorizadas durante el ejercicio fiscal 2025. Las variaciones observadas derivan principalmente de ingresos no previstos originalmente, asociados al inicio de operaciones del Ente Público, los cuales se registraron conforme a la normatividad aplicable.

\*\*\*La variación real no resulta aplicable, toda vez que este Ente Público inició operaciones en el ejercicio fiscal 2025, por lo que no se cuenta con información del ejercicio inmediato anterior que permita realizar el cálculo correspondiente mediante factores de deflatación.



**ESTADOS ANALÍTICOS COMPARATIVOS DEL EJERCICIO DEL  
PRESUPUESTO DE EGRESOS.**

**Estado analítico del ejercicio del Presupuesto de Egresos por Objeto  
del gasto**

FISCALÍA ESPECIALIZADA EN COMBATE A LA CORRUPCIÓN DEL ESTADO DE QUINTANA ROO						
ESTADO ANALÍTICO DEL PRESUPUESTO DE EGRESOS						
CON BASE EN DEVENGADO						
Clasificación por Objeto del Gasto (Capítulo y Concepto)						
Ejercicio 2025 comparativo con 2024						
(Cifras en Pesos)						
Concepto	2024	2025		Variaciones respecto a: Presupuesto Aprobado 2025		Variación Real *
	Devengado	Aprobado	Devengado	Importe	%	%
<b>Servicios Personales</b>	0.00	40,734,915.63	37,380,744.30	-3,354,171.33	-8.2%	N/A
Remuneraciones al Personal de Carácter Permanente	0.00	7,463,554.58	7,399,054.68	-64,499.90	-0.9%	N/A
Remuneraciones al Personal de Carácter Transitorio	0.00	376,069.50	375,883.50	-186.00	0.0%	N/A
Remuneraciones Adicionales y Especiales	0.00	9,368,651.45	9,308,203.93	-60,447.52	-0.6%	N/A
Seguridad Social	0.00	3,227,104.33	3,052,213.32	-174,891.01	-5.4%	N/A
Otras Prestaciones Sociales y Económicas	0.00	19,028,532.53	16,805,644.23	-2,222,888.30	-11.7%	N/A
Previsiones	0.00	313,251.97	0.00	-313,251.97	-100.0%	N/A
Pago de Estímulos a Servidores Públicos	0.00	957,751.27	439,744.64	-518,006.63	-54.1%	N/A
<b>Materiales y Suministros</b>	0.00	7,586,824.00	6,736,892.13	-849,931.87	-11.2%	N/A
Materiales de Administración, Emisión de Documentos y Artículos	0.00	3,042,153.08	2,944,300.34	-97,852.74	-3.2%	N/A
<b>Oficiales</b>						
Alimentos y Utensilios	0.00	92,695.89	74,002.16	-18,693.73	-20.2%	N/A
Materias Primas y Materiales de Producción y Comercialización	0.00	0.00	0.00	0.00	N/A	N/A
Materiales y Artículos de Construcción y de Reparación	0.00	326,981.93	148,503.73	-178,478.20	-54.6%	N/A
Productos Químicos, Farmacéuticos y de Laboratorio	0.00	0.00	0.00	0.00	N/A	N/A
Combustibles, Lubricantes y Aditivos	0.00	1,833,531.12	1,771,731.62	-61,799.50	-3.4%	N/A
Vestuario, Blancos, Prendas de Protección y Artículos Deportivos	0.00	600,008.71	193,668.34	-406,340.37	-67.7%	N/A
Materiales y Suministros para Seguridad	0.00	600,000.00	596,914.54	-3,085.46	-0.5%	N/A
Herramientas, Refacciones y Accesorios Menores	0.00	1,091,453.27	1,007,771.40	-83,681.87	-7.7%	N/A
<b>Servicios Generales</b>	0.00	9,464,301.37	8,152,197.71	-1,312,103.66	-13.9%	N/A
Servicios Básicos	0.00	515,824.17	420,871.56	-94,952.61	-18.4%	N/A
Servicios de Arrendamiento	0.00	1,082,768.14	1,036,164.89	-46,603.25	-4.3%	N/A
Servicios Profesionales, Científicos, Técnicos y Otros Servicios	0.00	3,084,509.18	2,963,717.90	-120,791.28	-3.9%	N/A
Servicios Financieros, Bancarios y Comerciales	0.00	259,313.16	253,376.60	-5,936.56	-2.3%	N/A
Servicios de Instalación, Reparación, Mantenimiento y Conservación	0.00	1,110,456.27	991,952.60	-118,503.67	-10.7%	N/A
Servicios de Comunicación Social y Publicidad	0.00	103,719.64	14,333.64	-89,386.00	-86.2%	N/A
Servicios de Traslado y Viáticos	0.00	303,709.44	212,883.37	-90,826.07	-29.9%	N/A
Servicios Oficiales	0.00	0.00	0.00	0.00	N/A	N/A
Otros Servicios Generales	0.00	3,004,001.37	2,258,897.15	-745,104.22	-24.8%	N/A
<b>Transferencias, Asignaciones, Subsidios y Otras Ayudas</b>	0.00	0.00	0.00	0.00	N/A	N/A
Transferencias Internas y Asignaciones al Sector Público	0.00	0.00	0.00	0.00	N/A	N/A
Transferencias al Resto del Sector Público	0.00	0.00	0.00	0.00	N/A	N/A
Subsidios y Subvenciones	0.00	0.00	0.00	0.00	N/A	N/A
Ayudas Sociales	0.00	0.00	0.00	0.00	N/A	N/A
Pensiones y Jubilaciones	0.00	0.00	0.00	0.00	N/A	N/A
Transferencias a Fideicomisos, Mandatos y Otros Análogos	0.00	0.00	0.00	0.00	N/A	N/A
Transferencias a la Seguridad Social	0.00	0.00	0.00	0.00	N/A	N/A
Donativos	0.00	0.00	0.00	0.00	N/A	N/A
Transferencias al Exterior	0.00	0.00	0.00	0.00	N/A	N/A
<b>Bienes Muebles, Inmuebles e Intangibles</b>	0.00	1,063,000.00	985,570.10	-77,429.90	-7.3%	N/A
Mobiliario y Equipo de Administración	0.00	1,030,116.00	967,068.10	-63,047.90	-6.1%	N/A
Mobiliario y Equipo Educativo y Recreativo	0.00	0.00	0.00	0.00	N/A	N/A
Equipo e Instrumental Médico y de Laboratorio	0.00	0.00	0.00	0.00	N/A	N/A
Vehículos y Equipo de Transporte	0.00	0.00	0.00	0.00	N/A	N/A
Equipo de Defensa y Seguridad	0.00	0.00	0.00	0.00	N/A	N/A
Maquinaria, Otros Equipos y Herramientas	0.00	19,001.00	18,502.00	-499.00	-2.6%	N/A
Activos Biológicos	0.00	0.00	0.00	0.00	N/A	N/A
Bienes Inmuebles	0.00	0.00	0.00	0.00	N/A	N/A
Activos Intangibles	0.00	13,883.00	0.00	-13,883.00	-100.0%	N/A
<b>Inversión Pública</b>	0.00	0.00	0.00	0.00	N/A	N/A
Obra Pública en Bienes de Dominio Público	0.00	0.00	0.00	0.00	N/A	N/A
Obra Pública en Bienes Propios	0.00	0.00	0.00	0.00	N/A	N/A
Proyectos Productivos y Acciones de Fomento	0.00	0.00	0.00	0.00	N/A	N/A
<b>Inversiones Financieras y Otras Provisiones</b>	0.00	0.00	0.00	0.00	N/A	N/A
Inversiones para el Fomento de Actividades Productivas	0.00	0.00	0.00	0.00	N/A	N/A
Acciones y Participaciones de Capital	0.00	0.00	0.00	0.00	N/A	N/A
Compra de Títulos y Valores	0.00	0.00	0.00	0.00	N/A	N/A
Concesión de Préstamos	0.00	0.00	0.00	0.00	N/A	N/A
Inversiones en Fideicomisos, Mandatos y Otros Análogos	0.00	0.00	0.00	0.00	N/A	N/A
Otras Inversiones Financieras	0.00	0.00	0.00	0.00	N/A	N/A
Provisiones para Contingencias y Otras Erogaciones Especiales	0.00	0.00	0.00	0.00	N/A	N/A
<b>Participaciones y Aportaciones</b>	0.00	0.00	0.00	0.00	N/A	N/A



FISCALÍA ESPECIALIZADA EN COMBATE A LA CORRUPCIÓN DEL ESTADO DE QUINTANA ROO						
ESTADO ANALÍTICO DEL PRESUPUESTO DE EGRESOS CON BASE EN DEVENGADO						
Clasificación por Objeto del Gasto (Capítulo y Concepto)						
Ejercicio 2025 comparativo con 2024						
(Cifras en Pesos)						
Concepto	2024	2025		Variaciones respecto a: Presupuesto Aprobado 2025		Variación Real *
	Devengado	Aprobado	Devengado	Importe	%	%
Participaciones	0.00	0.00	0.00	0.00	0.00	N/A
Aportaciones	0.00	0.00	0.00	0.00	0.00	N/A
Convenios	0.00	0.00	0.00	0.00	0.00	N/A
<b>Deuda Pública</b>	0.00	0.00	0.00	0.00	0.00	N/A
Amortización de la Deuda Pública	0.00	0.00	0.00	0.00	0.00	N/A
Intereses de la Deuda Pública	0.00	0.00	0.00	0.00	0.00	N/A
Comisiones de la Deuda Pública	0.00	0.00	0.00	0.00	0.00	N/A
Gastos de la Deuda Pública	0.00	0.00	0.00	0.00	0.00	N/A
Costo por Coberturas	0.00	0.00	0.00	0.00	0.00	N/A
Apoyos Financieros	0.00	0.00	0.00	0.00	0.00	N/A
Adeudos de Ejercicios Fiscales Anteriores (ADEFAS)	0.00	0.00	0.00	0.00	0.00	N/A
<b>Total del Egreso</b>	<b>0.00</b>	<b>58,849,041.00</b>	<b>53,255,404.24</b>	<b>-5,593,636.76</b>	<b>-9.5%</b>	<b>N/A</b>

\* Factor de deflatación 1.042

Deflactado con el Índice Nacional de Precios Promedio del Consumidor.

Las cifras pueden presentar diferencias por redondeos.

\*\*El presupuesto aprobado que se presenta considera las adecuaciones presupuestarias autorizadas durante el ejercicio fiscal 2025. Las variaciones observadas obedecen, principalmente, a ajustes derivados del inicio de operaciones del Ente Público y a la regularización de partidas no previstas originalmente.

\*\*\*La variación real no resulta aplicable, toda vez que este Ente Público inició operaciones en el ejercicio fiscal 2025, por lo que no se cuenta con información del ejercicio inmediato anterior que permita realizar el cálculo correspondiente mediante factores de deflatación.



FISCALÍA ESPECIALIZADA EN COMBATE A LA CORRUPCIÓN DEL ESTADO DE QUINTANA ROO						
ESTADO ANALÍTICO DEL PRESUPUESTO DE EGRESOS						
CON BASE EN FLUJO DE EFECTIVO						
Clasificación por Objeto del Gasto (Capítulo y Concepto)						
Ejercicio 2025 comparativo con 2024						
(Cifras en Pesos)						
Concepto	2024	2025		Variaciones respecto a: Presupuesto Aprobado 2025		Variación Real *
	Pagado	Aprobado	Pagado	Importe	%	%
<b>Servicios Personales</b>	0.00	40,734,915.63	35,180,056.60	-5,554,859.03	-13.6%	N/A
Remuneraciones al Personal de Carácter Permanente	0.00	7,463,554.58	7,399,054.68	-64,499.90	-0.9%	N/A
Remuneraciones al Personal de Carácter Transitorio	0.00	376,069.50	375,883.50	-186.00	0.0%	N/A
Remuneraciones Adicionales y Especiales	0.00	9,368,651.45	7,593,832.36	-1,774,819.09	-18.9%	N/A
Seguridad Social	0.00	3,227,104.33	2,867,759.91	-359,344.42	-11.1%	N/A
	0.00	19,028,532.53	16,503,781.51	-2,524,751.02	-13.3%	N/A
Otras Prestaciones Sociales y Económicas	0.00	313,251.97	0.00	-313,251.97	-100.0%	N/A
Previsiones	0.00	957,751.27	439,744.64	-518,006.63	-54.1%	N/A
Pago de Estimulos a Servidores Públicos	0.00	7,586,824.00	6,736,892.12	-849,931.88	-11.2%	N/A
<b>Materiales y Suministros</b>	0.00	3,042,153.08	2,944,300.34	-97,852.74	-3.2%	N/A
Materiales de Administración, Emisión de Documentos y Artículos Oficiales	0.00	92,695.89	74,002.16	-18,693.73	-20.2%	N/A
Alimentos y Utensilios	0.00	0.00	0.00	0.00	N/A	N/A
Materias Primas y Materiales de Producción y Comercialización	0.00	326,981.93	148,503.73	-178,478.20	-54.6%	N/A
Materiales y Artículos de Construcción y de Reparación	0.00	0.00	0.00	0.00	N/A	N/A
Productos Químicos, Farmacéuticos y de Laboratorio	0.00	1,833,531.12	1,771,731.61	-61,799.51	-3.4%	N/A
Combustibles, Lubricantes y Aditivos	0.00	600,008.71	193,668.34	-406,340.37	-67.7%	N/A
Vestuario, Blancos, Prendas de Protección y Artículos Deportivos	0.00	600,000.00	596,914.54	-3,085.46	-0.5%	N/A
Materiales y Suministros para Seguridad	0.00	1,091,453.27	1,007,771.40	-83,681.87	-7.7%	N/A
Herramientas, Refacciones y Accesorios Menores	0.00	9,464,301.37	7,344,807.09	-2,119,494.28	-22.4%	N/A
<b>Servicios Generales</b>	0.00	515,824.17	420,871.56	-94,952.61	-18.4%	N/A
Servicios Básicos	0.00	1,082,768.14	1,036,164.89	-46,603.25	-4.3%	N/A
Servicios de Arrendamiento	0.00	3,084,509.18	2,963,717.90	-120,791.28	-3.9%	N/A
Servicios Profesionales, Científicos, Técnicos y Otros Servicios	0.00	259,313.16	253,376.61	-5,936.55	-2.3%	N/A
Servicios Financieros, Bancarios y Comerciales	0.00	1,110,456.27	991,952.60	-118,503.67	-10.7%	N/A
Servicios de Instalación, Reparación, Mantenimiento y Conservación	0.00	103,719.64	14,333.64	-89,386.00	-86.2%	N/A
Servicios de Comunicación Social y Publicidad	0.00	303,709.44	212,883.37	-90,826.07	-29.9%	N/A
Servicios de Traslado y Viáticos	0.00	0.00	0.00	0.00	N/A	N/A
Servicios Oficiales	0.00	3,004,001.37	1,451,506.52	-1,552,494.85	-51.7%	N/A
Otros Servicios Generales	0.00	0.00	0.00	0.00	N/A	N/A
<b>Transferencias, Asignaciones, Subsidios y Otras Ayudas</b>	0.00	0.00	0.00	0.00	N/A	N/A
Transferencias Internas y Asignaciones al Sector Público	0.00	0.00	0.00	0.00	N/A	N/A
Transferencias al Resto del Sector Público	0.00	0.00	0.00	0.00	N/A	N/A
Subsidios y Subvenciones	0.00	0.00	0.00	0.00	N/A	N/A
Ayudas Sociales	0.00	0.00	0.00	0.00	N/A	N/A
Pensiones y Jubilaciones	0.00	0.00	0.00	0.00	N/A	N/A
Transferencias a Fideicomisos, Mandatos y Otros Análogos	0.00	0.00	0.00	0.00	N/A	N/A
Transferencias a la Seguridad Social	0.00	0.00	0.00	0.00	N/A	N/A
Donativos	0.00	0.00	0.00	0.00	N/A	N/A
Transferencias al Exterior	0.00	0.00	0.00	0.00	N/A	N/A
<b>Bienes Muebles, Inmuebles e Intangibles</b>	0.00	1,063,000.00	985,570.10	-77,429.90	-7.3%	N/A
Mobiliario y Equipo de Administración	0.00	1,030,116.00	967,068.10	-63,047.90	-6.1%	N/A
Mobiliario y Equipo Educativo y Recreativo	0.00	0.00	0.00	0.00	N/A	N/A
Equipo e Instrumental Médico y de Laboratorio	0.00	0.00	0.00	0.00	N/A	N/A
Vehículos y Equipo de Transporte	0.00	0.00	0.00	0.00	N/A	N/A
Equipo de Defensa y Seguridad	0.00	0.00	0.00	0.00	N/A	N/A
Maquinaria, Otros Equipos y Herramientas	0.00	19,001.00	18,502.00	-499.00	-2.6%	N/A
Activos Biológicos	0.00	0.00	0.00	0.00	N/A	N/A
Bienes Inmuebles	0.00	0.00	0.00	0.00	N/A	N/A
Activos Intangibles	0.00	13,883.00	0.00	-13,883.00	-100.0%	N/A
<b>Inversión Pública</b>	0.00	0.00	0.00	0.00	N/A	N/A
Obra Pública en Bienes de Dominio Público	0.00	0.00	0.00	0.00	N/A	N/A
Obra Pública en Bienes Propios	0.00	0.00	0.00	0.00	N/A	N/A
Proyectos Productivos y Acciones de Fomento	0.00	0.00	0.00	0.00	N/A	N/A
<b>Inversiones Financieras y Otras Provisiones</b>	0.00	0.00	0.00	0.00	N/A	N/A
Inversiones para el Fomento de Actividades Productivas	0.00	0.00	0.00	0.00	N/A	N/A
Acciones y Participaciones de Capital	0.00	0.00	0.00	0.00	N/A	N/A
Compra de Títulos y Valores	0.00	0.00	0.00	0.00	N/A	N/A
Concesión de Préstamos	0.00	0.00	0.00	0.00	N/A	N/A
Inversiones en Fideicomisos, Mandatos y Otros Análogos	0.00	0.00	0.00	0.00	N/A	N/A
Otras Inversiones Financieras	0.00	0.00	0.00	0.00	N/A	N/A
Provisiones para Contingencias y Otras Erogaciones	0.00	0.00	0.00	0.00	N/A	N/A
Especiales	0.00	0.00	0.00	0.00	N/A	N/A
<b>Participaciones y Aportaciones</b>	0.00	0.00	0.00	0.00	N/A	N/A



FISCALÍA ESPECIALIZADA EN COMBATE A LA CORRUPCIÓN DEL ESTADO DE QUINTANA ROO						
ESTADO ANALÍTICO DEL PRESUPUESTO DE EGRESOS CON BASE EN FLUJO DE EFECTIVO						
Clasificación por Objeto del Gasto (Capítulo y Concepto)						
Ejercicio 2025 comparativo con 2024						
(Cifras en Pesos)						
Concepto	2024	2025		Variaciones respecto a: Presupuesto Aprobado 2025		Variación Real *
	Pagado	Aprobado	Pagado	Importe	%	%
Participaciones	0.00	0.00	0.00	0.00	N/A	N/A
Aportaciones	0.00	0.00	0.00	0.00	N/A	N/A
Convenios	0.00	0.00	0.00	0.00	N/A	N/A
<b>Deuda Pública</b>	0.00	0.00	0.00	0.00	N/A	N/A
Amortización de la Deuda Pública	0.00	0.00	0.00	0.00	N/A	N/A
Intereses de la Deuda Pública	0.00	0.00	0.00	0.00	N/A	N/A
Comisiones de la Deuda Pública	0.00	0.00	0.00	0.00	N/A	N/A
Gastos de la Deuda Pública	0.00	0.00	0.00	0.00	N/A	N/A
Costo por Coberturas	0.00	0.00	0.00	0.00	N/A	N/A
Apoyos Financieros	0.00	0.00	0.00	0.00	N/A	N/A
Adeudos de Ejercicios Fiscales Anteriores (ADEFAS)	0.00	0.00	0.00	0.00	N/A	N/A
<b>Total del Egreso</b>	0.00	58,849,041.00	50,247,325.91	-8,601,715.09	-14.6%	N/A

\* Factor de deflatación 1.042

Deflactado con el Índice Nacional de Precios Promedio del Consumidor.

Las cifras pueden presentar diferencias por redondeos.

\*\*El presupuesto aprobado que se presenta considera las adecuaciones presupuestarias autorizadas durante el ejercicio fiscal 2025. Las variaciones observadas obedecen, principalmente, a ajustes derivados del inicio de operaciones del Ente Público y a la regularización de partidas no previstas originalmente.

\*\*\*La variación real no resulta aplicable, toda vez que este Ente Público inició operaciones en el ejercicio fiscal 2025, por lo que no se cuenta con información del ejercicio inmediato anterior que permita realizar el cálculo correspondiente mediante factores de deflatación.



**Estado analítico del ejercicio del Presupuesto de Egresos en clasificación por Tipo de Gasto.**

FISCALÍA ESPECIALIZADA EN COMBATE A LA CORRUPCIÓN DEL ESTADO DE QUINTANA ROO ESTADO ANALÍTICO DEL PRESUPUESTO DE EGRESOS CON BASE EN DEVENGADO Clasificación Económica (Tipo de Gasto) Ejercicio 2025 comparativo con 2024 (Cifras en Pesos)						
Concepto	2024	2025		Variaciones respecto a: Presupuesto Aprobado 2025		Variación Real *
	Devengado	Aprobado	Devengado	Importe	%	%
Gastos Corrientes	0.00	57,786,041.00	52,269,834.14	-5,516,206.86	-9.5%	N/A
Gastos de Capital	0.00	1,063,000.00	985,570.10	-77,429.90	-7.3%	N/A
Amortizaciones de la Deuda y Disminución de Pasivos	0.00	0.00	0.00	0.00	N/A	N/A
Pensiones y Jubilaciones	0.00	0.00	0.00	0.00	N/A	N/A
Participaciones	0.00	0.00	0.00	0.00	N/A	N/A
<b>Total del Egreso</b>	<b>0.00</b>	<b>58,849,041.00</b>	<b>53,255,404.24</b>	<b>-5,593,636.76</b>	<b>-9.5%</b>	<b>N/A</b>

\* Factor de deflatación 1.042

Deflatación con el Índice Nacional de Precios Promedio del Consumidor.

Las cifras pueden presentar diferencias por redondeos.

\*\*El presupuesto aprobado que se presenta considera las adecuaciones presupuestarias autorizadas durante el ejercicio fiscal 2025. Las variaciones observadas obedecen, principalmente, a ajustes derivados del inicio de operaciones del Ente Público y a la regularización de partidas no previstas originalmente.

\*\*\*La variación real no resulta aplicable, toda vez que este Ente Público inició operaciones en el ejercicio fiscal 2025, por lo que no se cuenta con información del ejercicio inmediato anterior que permita realizar el cálculo correspondiente mediante factores de deflatación.

FISCALÍA ESPECIALIZADA EN COMBATE A LA CORRUPCIÓN DEL ESTADO DE QUINTANA ROO ESTADO ANALÍTICO DEL PRESUPUESTO DE EGRESOS CON BASE EN FLUJO DE EFECTIVO Clasificación Económica (Tipo de Gasto) Ejercicio 2025 comparativo con 2024 (Cifras en Pesos)						
Concepto	2024	2025		Variaciones respecto a: Presupuesto Aprobado 2025		Variación Real *
	Pagado	Aprobado	Pagado	Importe	%	%
Gastos Corrientes	0.00	57,786,041.00	49,261,755.81	-8,524,285.19	-14.8%	N/A
Gastos de Capital	0.00	1,063,000.00	985,570.10	-77,429.90	-7.3%	N/A
Amortizaciones de la Deuda y Disminución de Pasivos	0.00	0.00	0.00	0.00	N/A	N/A
Pensiones y Jubilaciones	0.00	0.00	0.00	0.00	N/A	N/A
Participaciones	0.00	0.00	0.00	0.00	N/A	N/A
<b>Total del Egreso</b>	<b>0</b>	<b>58,849,041.00</b>	<b>50,247,325.91</b>	<b>-8,601,715.09</b>	<b>-14.6%</b>	<b>N/A</b>

\* Factor de deflatación 1.042

Deflatación con el Índice Nacional de Precios Promedio del Consumidor.

Las cifras pueden presentar diferencias por redondeos.

\*\*El presupuesto aprobado que se presenta considera las adecuaciones presupuestarias autorizadas durante el ejercicio fiscal 2025. Las variaciones observadas obedecen, principalmente, a ajustes derivados del inicio de operaciones del Ente Público y a la regularización de partidas no previstas originalmente.

\*\*\*La variación real no resulta aplicable, toda vez que este Ente Público inició operaciones en el ejercicio fiscal 2025, por lo que no se cuenta con información del ejercicio inmediato anterior que permita realizar el cálculo correspondiente mediante factores de deflatación.

Estado analítico del ejercicio del Presupuesto de Egresos en  
Clasificación Administrativa

FISCALÍA ESPECIALIZADA EN COMBATE A LA CORRUPCIÓN DEL ESTADO DE QUINTANA ROO ESTADO ANALÍTICO DEL PRESUPUESTO DE EGRESOS CON BASE EN DEVENGADO Clasificación Administrativa Ejercicio 2025 comparativo con 2024 (Cifras en Pesos)						
Concepto	2024	2025		Variaciones respecto a: Presupuesto Aprobado 2025		Variación Real *
	Devengado	Aprobado	Devengado	Importe	%	%
Poder Ejecutivo	0.00	0.00	0.00	0.00	N/A	N/A
Poder Legislativo	0.00	0.00	0.00	0.00	N/A	N/A
Poder Judicial	0.00	0.00	0.00	0.00	N/A	N/A
Órganos Autónomos	0.00	58,849,041.00	53,255,404.24	-5,593,636.76	-9.5%	N/A
<b>Total del Egreso</b>	<b>0.00</b>	<b>58,849,041.00</b>	<b>53,255,404.24</b>	<b>-5,593,636.76</b>	<b>-9.5%</b>	<b>N/A</b>

\* Factor de deflatación 1.042

Deflactado con el Índice Nacional de Precios Promedio del Consumidor.

Las cifras pueden presentar diferencias por redondeos.

\*\*El presupuesto aprobado que se presenta considera las adecuaciones presupuestarias autorizadas durante el ejercicio fiscal 2025. Las variaciones observadas obedecen, principalmente, a ajustes derivados del inicio de operaciones del Ente Público y a la regularización de partidas no previstas originalmente.

\*\*\*La variación real no resulta aplicable, toda vez que este Ente Público inició operaciones en el ejercicio fiscal 2025, por lo que no se cuenta con información del ejercicio inmediato anterior que permita realizar el cálculo correspondiente mediante factores de deflatación.

FISCALÍA ESPECIALIZADA EN COMBATE A LA CORRUPCIÓN DEL ESTADO DE QUINTANA ROO ESTADO ANALÍTICO DEL PRESUPUESTO DE EGRESOS CON BASE EN FLUJO DE EFECTIVO Clasificación Administrativa Ejercicio 2025 comparativo con 2024 (Cifras en Pesos)						
Concepto	2024	2025		Variaciones respecto a: Presupuesto Aprobado 2025		Variación Real *
	Pagado	Aprobado	Pagado	Importe	%	%
Poder Ejecutivo	0.00	0.00	0.00	0.00	N/A	N/A
Poder Legislativo	0.00	0.00	0.00	0.00	N/A	N/A
Poder Judicial	0.00	0.00	0.00	0.00	N/A	N/A
Órganos Autónomos	0.00	58,849,041.00	50,247,325.91	-8,601,715.09	-14.6%	N/A
<b>Total del Egreso</b>	<b>0.00</b>	<b>58,849,041.00</b>	<b>50,247,325.91</b>	<b>-8,601,715.09</b>	<b>-14.6%</b>	<b>N/A</b>

\* Factor de deflatación 1.042

Deflactado con el Índice Nacional de Precios Promedio del Consumidor.

Las cifras pueden presentar diferencias por redondeos.

\*\*El presupuesto aprobado que se presenta considera las adecuaciones presupuestarias autorizadas durante el ejercicio fiscal 2025. Las variaciones observadas obedecen, principalmente, a ajustes derivados del inicio de operaciones del Ente Público y a la regularización de partidas no previstas originalmente.

\*\*\*La variación real no resulta aplicable, toda vez que este Ente Público inició operaciones en el ejercicio fiscal 2025, por lo que no se cuenta con información del ejercicio inmediato anterior que permita realizar el cálculo correspondiente mediante factores de deflatación.

**Estado analítico del ejercicio del Presupuesto de Egresos en  
Clasificación Funcional**

FISCALÍA ESPECIALIZADA EN COMBATE A LA CORRUPCIÓN DEL ESTADO DE QUINTANA ROO ESTADO ANALÍTICO DEL PRESUPUESTO DE EGRESOS CON BASE EN DEVENGADO Clasificación Funcional Ejercicio 2025 comparativo con 2024 (Cifras en Pesos)							
Concepto	2024		2025		Variaciones respecto a: Presupuesto Aprobado 2025		Variación Real *
	Devengado	Aprobado	Devengado	Importe	%	%	
<b>Gobierno</b>	0.00	58,849,041.00	53,255,404.24	-5,593,636.76	-9.5%	N/A	
Legislación	0.00	58,849,041.00	53,255,404.24	-5,593,636.76	-9.5%	N/A	
Justicia	0.00	0.00	0.00	0.00	N/A	N/A	
Coordinación de la Política de Gobierno	0.00	0.00	0.00	0.00	N/A	N/A	
Relaciones Exteriores	0.00	0.00	0.00	0.00	N/A	N/A	
Asuntos Financieros y Hacendarios	0.00	0.00	0.00	0.00	N/A	N/A	
Seguridad Nacional	0.00	0.00	0.00	0.00	N/A	N/A	
Asuntos de Orden Público y de Seguridad Interior	0.00	0.00	0.00	0.00	N/A	N/A	
Otros Servicios Generales	0.00	0.00	0.00	0.00	N/A	N/A	
<b>Desarrollo Social</b>	0.00	0.00	0.00	0.00	N/A	N/A	
Protección Ambiental	0.00	0.00	0.00	0.00	N/A	N/A	
Vivienda y Servicios a la Comunidad	0.00	0.00	0.00	0.00	N/A	N/A	
Salud	0.00	0.00	0.00	0.00	N/A	N/A	
Recreación, Cultura y Otras Manifestaciones Sociales	0.00	0.00	0.00	0.00	N/A	N/A	
Educación	0.00	0.00	0.00	0.00	N/A	N/A	
Protección Social	0.00	0.00	0.00	0.00	N/A	N/A	
Otros Asuntos Sociales	0.00	0.00	0.00	0.00	N/A	N/A	
<b>Desarrollo Económico</b>	0.00	0.00	0.00	0.00	N/A	N/A	
Asuntos Económicos, Comerciales y Laborales en General	0.00	0.00	0.00	0.00	N/A	N/A	
Agropecuaria, Silvicultura, Pesca y Caza	0.00	0.00	0.00	0.00	N/A	N/A	
Combustibles y Energía	0.00	0.00	0.00	0.00	N/A	N/A	
Minería, Manufacturas y Construcción	0.00	0.00	0.00	0.00	N/A	N/A	
Transporte	0.00	0.00	0.00	0.00	N/A	N/A	
Comunicaciones	0.00	0.00	0.00	0.00	N/A	N/A	
Turismo	0.00	0.00	0.00	0.00	N/A	N/A	
Ciencia, Tecnología e Innovación	0.00	0.00	0.00	0.00	N/A	N/A	
Otras Industrias y Otros Asuntos Económicos	0.00	0.00	0.00	0.00	N/A	N/A	
<b>Otros</b>	0.00	0.00	0.00	0.00	N/A	N/A	
Transacciones de la Deuda Pública / Costo Financiero de la Deuda	0.00	0.00	0.00	0.00	N/A	N/A	
Transferencias, Participaciones y Aportaciones entre Diferentes Niveles y Ordenes de Gobierno	0.00	0.00	0.00	0.00	N/A	N/A	
Saneamiento del Sistema Financiero	0.00	0.00	0.00	0.00	N/A	N/A	
Adeudos de Ejercicios Fiscales Anteriores	0.00	0.00	0.00	0.00	N/A	N/A	
<b>Total del Egreso</b>	0.00	58,849,041.00	53,255,404.24	-5,593,636.76	-9.5%	N/A	

\* Factor de deflatación 1.042

Deflactado con el Índice Nacional de Precios Promedio del Consumidor.

Las cifras pueden presentar diferencias por redondeos.

\*\*El presupuesto aprobado que se presenta considera las adecuaciones presupuestarias autorizadas durante el ejercicio fiscal 2025. Las variaciones observadas obedecen, principalmente, a ajustes derivados del inicio de operaciones del Ente Público y a la regularización de partidas no previstos originalmente.

\*\*\*La variación real no resulta aplicable, toda vez que este Ente Público inició operaciones en el ejercicio fiscal 2025, por lo que no se cuenta con información del ejercicio inmediato anterior que permita realizar el cálculo correspondiente mediante factores de deflatación.

FISCALÍA ESPECIALIZADA EN COMBATE A LA CORRUPCIÓN DEL ESTADO DE QUINTANA ROO						
ESTADO ANALÍTICO DEL PRESUPUESTO DE EGRESOS						
CON BASE EN FLUJO DE EFECTIVO						
Clasificación Funcional						
Ejercicio 2025 comparativo con 2024						
(Cifras en Pesos)						
Concepto	2024	2025		Variaciones respecto a:		Variación
	Pagado	Aprobado	Pagado	Presupuesto Aprobado 2025	Importe	Real *
				Importe	%	%
<b>Gobierno</b>	0.00	58,849,041.00	50,247,325.91	-8,601,715.09	-14.6%	N/A
Legislación	0.00	58,849,041.00	50,247,325.91	-8,601,715.09	-14.6%	N/A
Justicia	0.00	0.00	0.00	0.00	N/A	N/A
Coordinación de la Política de Gobierno	0.00	0.00	0.00	0.00	N/A	N/A
Relaciones Exteriores	0.00	0.00	0.00	0.00	N/A	N/A
Asuntos Financieros y Hacendarios	0.00	0.00	0.00	0.00	N/A	N/A
Seguridad Nacional	0.00	0.00	0.00	0.00	N/A	N/A
Asuntos de Orden Público y de Seguridad Interior	0.00	0.00	0.00	0.00	N/A	N/A
Otros Servicios Generales	0.00	0.00	0.00	0.00	N/A	N/A
<b>Desarrollo Social</b>	0.00	0.00	0.00	0.00	N/A	N/A
Protección Ambiental	0.00	0.00	0.00	0.00	N/A	N/A
Vivienda y Servicios a la Comunidad	0.00	0.00	0.00	0.00	N/A	N/A
Salud	0.00	0.00	0.00	0.00	N/A	N/A
Recreación, Cultura y Otras Manifestaciones Sociales	0.00	0.00	0.00	0.00	N/A	N/A
Educación	0.00	0.00	0.00	0.00	N/A	N/A
Protección Social	0.00	0.00	0.00	0.00	N/A	N/A
Otros Asuntos Sociales	0.00	0.00	0.00	0.00	N/A	N/A
<b>Desarrollo Económico</b>	0.00	0.00	0.00	0.00	N/A	N/A
Asuntos Económicos, Comerciales y Laborales en General	0.00	0.00	0.00	0.00	N/A	N/A
Agropecuaria, Silvicultura, Pesca y Caza	0.00	0.00	0.00	0.00	N/A	N/A
Combustibles y Energía	0.00	0.00	0.00	0.00	N/A	N/A
Minería, Manufacturas y Construcción	0.00	0.00	0.00	0.00	N/A	N/A
Transporte	0.00	0.00	0.00	0.00	N/A	N/A
Comunicaciones	0.00	0.00	0.00	0.00	N/A	N/A
Turismo	0.00	0.00	0.00	0.00	N/A	N/A
Ciencia, Tecnología e Innovación	0.00	0.00	0.00	0.00	N/A	N/A
Otras Industrias y Otros Asuntos Económicos	0.00	0.00	0.00	0.00	N/A	N/A
<b>Otros</b>	0.00	0.00	0.00	0.00	N/A	N/A
Transacciones de la Deuda Pública / Costo Financiero de la Deuda	0.00	0.00	0.00	0.00	N/A	N/A
Transferencias, Participaciones y Aportaciones entre Diferentes Niveles y Ordenes de Gobierno	0.00	0.00	0.00	0.00	N/A	N/A
Saneamiento del Sistema Financiero	0.00	0.00	0.00	0.00	N/A	N/A
Adeudos de Ejercicios Fiscales Anteriores	0.00	0.00	0.00	0.00	N/A	N/A
<b>Total del Egreso</b>	<b>0.00</b>	<b>58,849,041.00</b>	<b>50,247,325.91</b>	<b>-8,601,715.09</b>	<b>-14.6%</b>	<b>N/A</b>

\* Factor de deflatación 1.042

Deflactado con el Índice Nacional de Precios Promedio del Consumidor.  
Las cifras pueden presentar diferencias por redondeos.

\*\*El presupuesto aprobado que se presenta considera las adecuaciones presupuestarias autorizadas durante el ejercicio fiscal 2025. Las variaciones observadas obedecen, principalmente, a ajustes derivados del inicio de operaciones del Ente Público y a la regularización de partidas no previstas originalmente.

\*\*\*La variación real no resulta aplicable, toda vez que este Ente Público inició operaciones en el ejercicio fiscal 2025, por lo que no se cuenta con información del ejercicio inmediato anterior que permita realizar el cálculo correspondiente mediante factores de deflatación.